

► 1. Ordne die Wörter richtig in alphabetischer Reihenfolge zu.

Alphabet

A. adventure, B. allergy, C. acrobat, D. answer, E. apple, F. access, G. aeroplane, H. actor,
I. ambassador, J. artist, K. accident, L. athlete, M. air, N. alphabet, O. action, P. advice,
Q. address, R. anchor, S. afternoon, T. applause

1	Eingang	A	C	C	E	S	S		
2	Unfall								
3	Akrobat						6		
4	Aktion				4				
5	Schauspieler								
6	Adresse								
7	Abenteuer							9	
8	Rat								
9	Flugzeug						3		
10	Nachmittag								
11	Luft								
12	Allergie						5		
13	Alphabet								
14	Botschafter							1	
15	Anker					8			
16	Antwort								
17	Applaus								
18	Apfel				2				
19	Künstler								
20	Athlet						7		



Trage hier die Buchstaben aus den nummerierten Feldern ein.

1	2	3	4	5	6	7	8	9
---	---	---	---	---	---	---	---	---

► 2. Trage hier unten sechs englische Wörter aus der oben stehenden Tabelle ein.



A crossword puzzle grid consisting of white squares for letters and black squares for empty space. The grid is 10 columns wide and 6 rows high. A single letter 'S' is placed in the bottom right corner, at row 6, column 10.

► 1. Kannst du diese
Geheimschrift enträtseln?

Aspirin

AISTN ALSSACCS EC NOPTLA A AUEIPAIIDALR AMERNAELBA MAAITA
MBUM ELPNAU Y AMBRARA UTATA UINISSH FRMLCTLSTOROOA AEAIRR

Trage alle Buchstaben in das
Zahlenfeld von links nach rechts ein.
Fange in der ersten Zeile an. Dann
weiter in der zweiten Zeile, usw.

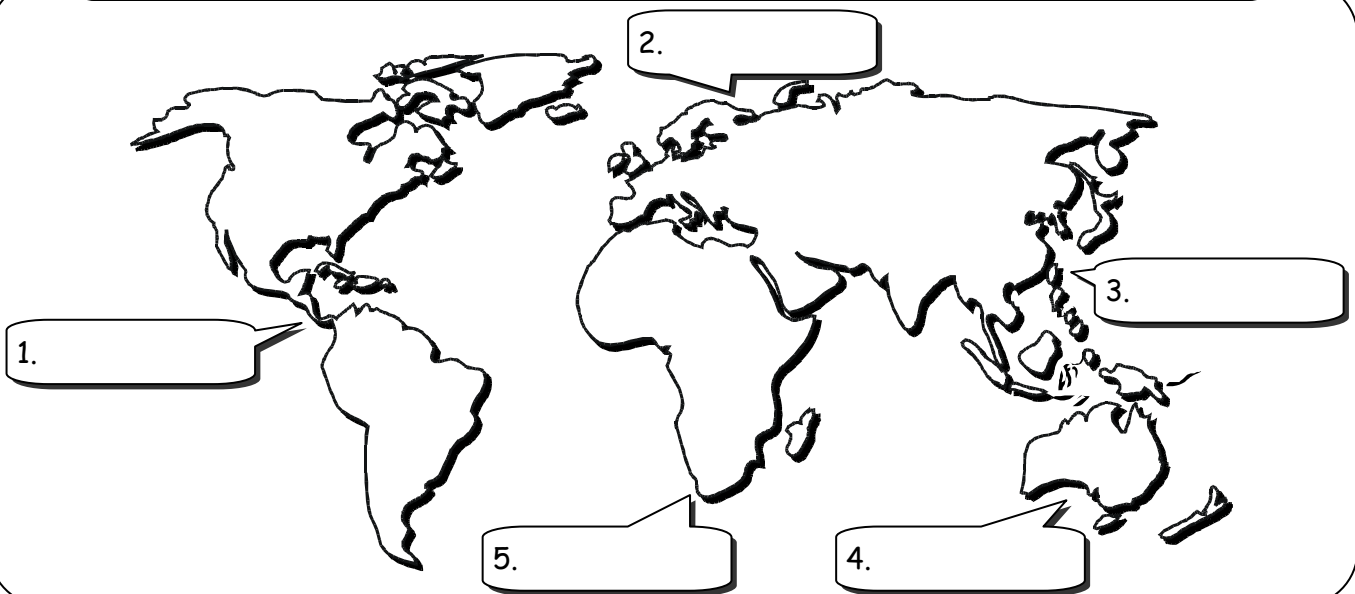


1	A	I	S	T		8				
			4							
		3			7			R		
				6			10			14
									13	
	Y					9		12		
2			5							
									T	
						11				

► 2. Schreibe hier unten die 14 Wörter auf.

- | | | |
|----|-----|-----|
| 1. | 6. | 11. |
| 2. | 7. | 12. |
| 3. | 8. | 13. |
| 4. | 9. | 14. |
| 5. | 10. | |

► 3. Male jeden Erdteil in einer anderen Farbe aus. (Africa, America, Asia, Australia, Europe)




► 1. Suche die sechzehn Wörter in diesem Buchstabensalat.

Bomb

B Y R A E B B R E B B
R R E I C A E C O I T
I E L Y T K N O R A E
D T B H A A B T O E C
G T I B L M H B B L S
E A B A A D B M O B S
E B B B A T S A E B O
Y O B Y B O R D E R B

- | | |
|------------|--------------|
| 1. baker | 9. bible |
| 2. balance | 10. birthday |
| 3. bamboo | 11. boat |
| 4. bath | 12. bomb |
| 5. battery | 13. border |
| 6. bear | 14. boss |
| 7. beast | 15. boy |
| 8. bee | 16. bridge |

Schreibe hier die übrig gebliebenen Buchstaben auf.




► 2. Zeichne einen Pfeil zu der richtigen Übersetzung.

- | | |
|-------------|---------------|
| 1. bath | A. Grenze |
| 2. birthday | B. Bäcker |
| 3. bee | C. Geburtstag |
| 4. bear | D. Bombe |
| 5. border | E. Meister |
| 6. bomb | F. Bad |
| 7. baker | G. Bär |
| 8. boss | H. Biene |



- | | |
|------------|-------------|
| 1. bridge | A. Tier |
| 2. balance | B. Bibel |
| 3. bible | C. Batterie |
| 4. boy | D. Brücke |
| 5. bamboo | E. Junge |
| 6. boat | F. Waage |
| 7. beast | G. Bambus |
| 8. battery | H. Boot |

► 3. Hilf dem Jungen den Weg zu seinem Boot zu finden.



► 1. Trage die sechzehn Wörter in alphabetischer Reihenfolge ein.

Balloon



1	2	3	4	5	6	7
---	---	---	---	---	---	---

Trage die Lösung hier ein.

1. bird, 2. blood, 3. brother, 4. bath, 5. balcony, 6. book, 7. beard, 8. balloon, 9. bell, 10. banana, 11. body, 12. bread, 13. baby, 14. bedroom, 15. beach, 16. bottom

► 2. Wie viele Vögel siehst du?




► 3. Male den fliegenden Elefanten aus.



► 1. Übersetze die Wörter und trage sie in das Rätsel ein.

Cat

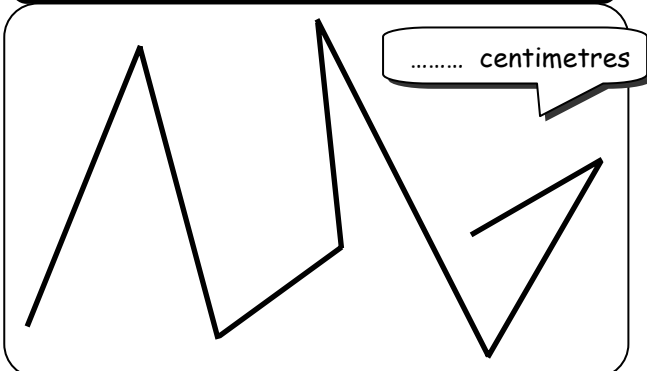
1. Kind, 2. Kapitän, 3. Kaffee, 4. Zentimeter, 5. Kerze, 6. Krokodil, 7. Chance, 8. Uhr, 9. Kantine, 10. Katze, 11. Krabbe, 12. Meister, 13. Zigarre, 14. Parkplatz, 15. Teppich, 16. Käse, 17. Kabel, 18. Krone, 19. Stadt, 20. Lagerfeuer




ANTWORTEN

- A. clock, B. child, C. city, D. coffee, E. cable, F. canteen, G. crocodile, H. carpet, I. champion, J. crab, K. car park, L. chance, M. centimetre, N. campfire, O. candle, P. cigar, Q. captain, R. crown, S. cat, T. cheese

► 2. Wie lautet die Gesamtlänge dieser Linie?



► 3. Male diese Katze bunt aus.



► 1. Schreibe die Wörter aus diesem Buchstabenkreis auf.

Circle



chair

Überspringe jeweils einen Buchstaben.

CIRCLE
CIRCLE
CIRCLE
CIRCLE
CIRCLE
CIRCLE
CIRCLE
CIRCLE
CIRCLE
CIRCLE
CIRCLE
CIRCLE
CIRCLE
CIRCLE
CIRCLE

Kleidung

Baumwolle

► 2. Ordne die Buchstaben richtig zu.


1. castle
2. card
3. circle
4. colour
5. car
6. coast
7. chair
8. cook

C

- R. Küste
- I. Kreis
- E. Stuhl
- H. Karte
- C. Schloss
- L. Farbe
- N. Koch
- D. Auto

Kennst du dieses englische Wort? Yes/No

► 3. Gib diesen fröhlichen Trägern Farbe.



canoe

► 1. Befolge die Anweisungen und schreibe die Buchstaben auf.

Dream

Gehe zwei Schritte nach oben.

1. Take two steps up. (D)
2. Take two steps left and three down.
3. Take one step down and three right.
4. Take three steps up and one left.

1 D

1. Take two steps up.
2. Take two steps left and two down.
3. Take two steps up and four right.
4. Take two steps left and one down.
5. Take one step up and one left.

2


1. Take two steps up.
2. Take one step down.
3. Take one step left and three down.
4. Take one step right.
5. Take one step up.

3

1. Take two steps up.
2. Take one step left.
3. Take one step down and one right.
4. Take one step up and one right.
5. Take one step down and three left.

4

Starte beim Pfeil. (Left/links, right/rechts.)



1. Take two steps up.
2. Take one step left.
3. Take three steps down and three right.
4. Take two steps up and four left.
5. Take two steps right.
6. Take one step up.
7. Take one step right.
8. Take two steps left.
9. Take one step left and three down.

5

► 2. Entziffere die Spiegelschrift.

- | | |
|-----------|------------|
| 1. damage | 1. ɹəʊmab |
| 2. | 2. ɹəʊnab |
| 3. | 3. ɹəʊnab |
| 4. | 4. ɹəʊnab |
| 5. | 5. ɹəʊnab |
| 6. | 6. ɹəʊnab |
| 7. | 7. ɹəʊnab |
| 8. | 8. ɹəʊnab |
| 9. | 9. ɹəʊnab |
| 10. | 10. ɹəʊnab |

1. Schaden, 2. Gefahr, 3. Tochter, 4. Tageslicht, 5. Verzierung, 6. Diamant, 7. Dinosaurier, 8. Richtung, 9. Delfin, 10. Tür

► 3. Male diesen Dinosaurier aus.



► 1. Setze die Ziffern in Buchstaben um und schreibe die Wörter auf.

Driver

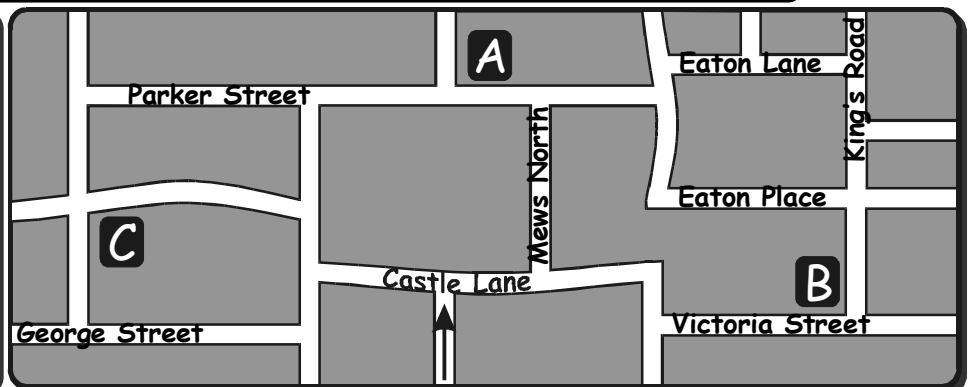
A	B	C	D	E	F	G	H	I	J	K	L	M	N	O	P	Q	R	S	T	U	V	W	X	Y	Z
9	16	2	23	5	19	10	22	14	17	26	7	20	3	18	11	21	6	12	4	25	8	15	13	24	1

1	23/9/3/2/5	D
2	23/18/3/26/5/24	
3	23/25/2/26	
4	23/9/24	
5	23/6/14/8/5/6	
6	23/5/4/5/2/4/14/8/5	
7	23/18/10	
8	23/6/9/10/18/3	
9	23/24/3/9/20/14/4/5	
10	23/14/11/7/18/20/9	



► 2. Wo kommst du hin, A, B oder C? Zeichne die Route im Plan ein. Starte beim Pfeil.

1. Turn left into Castle Lane.
2. Turn left at the end (Ende).
3. Take the 1st right.
4. Take the 1st right.
5. Take the 2nd right.
6. Go straight on. (geradeaus)
7. Turn right at the end.
8. Turn left into Eaton Place.
9. Take the 1st right.
10. It's on your right-hand side.
(Es ist auf der rechten Seite.)




► 3. Ordne die Buchstaben richtig zu.

- | | | |
|-------------|---|-------------|
| 1. Tag | D | I. Denmark |
| 2. Dezember | | C. dyke |
| 3. Deich | | N. donkey |
| 4. Papa | | D. day |
| 5. Hund | | O. dream |
| 6. Dänemark | | I. dad |
| 7. Traum | | E. December |
| 8. Esel | | S. dog |

Englisches Wort für Entscheidung.

► 4. Male nachstehende Zeichnung bunt aus.



► 1. Suche zu jeder Strophe die richtige Übersetzung.

Elephant


The elephant

1. Tom was an elephant
big and grey
heavy and strong
out of the way!
2. he walked and walked
for days on end
he wanted to find
a lady friend
3. at last he came
to London Zoo
met a big girl
how do you do?
4. my name is Tom
and you look great
lovely ears
can we date?
5. well she said
don't you know?
this is a prison
I can't go
6. oh said Tom
no problem you see
let's break out
please follow me
7. so they escaped
out of the zoo
Tom and his Elsa
just them two
8. now they are
together and free
father and mother
of a family!

1	G
2	
3	
4	
5	
6	
7	
8	

Der Elefant

- A. mein Name ist Tom
und du siehst prächtig aus
schöne Ohren
können wir uns verabreden?
- B. und so flüchteten sie
aus dem Zoo
Tom und seine Elsa
nur die zwei
- C. er lief und lief
Tag ein Tag aus
er wollte gerne
eine Freundin
- D. nun sagte sie
weißt du es nicht
das ist ein Gefängnis
ich kann nicht mitgehen
- E. letztendlich kam er
in den Londoner Zoo
traf ein großes Mädchen
wie geht es Dir?
- F. nun sind sie
zusammen und frei
Vater und Mutter
einer Familie!
- G. Tom war ein Elefant
groß und grau
schwer und stark
aus dem Weg!
- H. oh sagte Tom
kein Problem siehst du
lass uns ausbrechen
bitte folge mir



► 2. Trage das richtige Wort ein.

1. Energie

2. Auge

3. Elefant

4. Flucht

5. Entschuldigung

6. Ende

7. Ausnahme

8. Abend

Englisches
Wort für
einfach.

1
2
3
4

A. end, B. excuse, C. evening,
D. escape, E. energy, F. eye,
G. exception, H. elephant


► 3. Kreise jeden 5. Buchstaben ein.

WEGRETUMBICVSAGLKST
HDHFGTEQPZEOXICEUVN
YNMTBRHALSKUEJDHNOP
OIDUYTERWQUKEJAGFD

1800

► 4. Ergänze diese Zeichung.

eye/Auge



► 1. Ordne die Wörter richtig in alphabetischer Reihenfolge zu.


Echo

A. elbow, B. earth, C. envelope, D. engine, E. echo, F. exam, G. emotion, H. entrance, I. electricity, J. error, K. ear, L. Europe, M. ebb, N. example, O. egg, P. emperor, Q. eleven, R. England, S. enemy

1	Adler	E	A	G	L	E													
2	Ohr																		
3	Erde																		
4	Ebbe																		
5	Echo																		
6	Ei																		
7	Ellbogen																		
8	Elektrizität																		
9	elf																		
10	Gefühl																		
11	Kaiser																		
12	Feind																		
13	Motor																		
14	England																		
15	Eingang																		
16	Umschlag																		
17	Fehler																		
18	Europa																		
19	Prüfung																		
20	Beispiel																		

1	2	3	4	5	6	7	8	9	10
---	---	---	---	---	---	---	---	---	----

Schreibe hier die Buchstaben aus den nummerierten Feldern auf.



(Achterbahn) Eingang

► 2. Trage hier unten acht englische Wörter aus der oben stehenden Tabelle ein.



► 1. Kannst du diese
Geheimschrift enträtseln?

Football

FYRIF NIL LA AFFNIANA OLB AIGLLIMWLLRES MFSEEF EMLTSIHFRO
F FDA TN FLFRAA FTAGLOOT MTIIREAO OU IHLOFR GDTNLELNIF FBE

Trage alle Buchstaben in das
Zahlenfeld von oben nach unten ein.
Fange in der ersten Zeile an. Dann
weiter in der zweiten Zeile, usw.



1 F					2				
Y	3				4				
R	5					6			
I									
7								8	I
			9						10
				H	11				12
			13						14
					15			T	
			16						

► 2. Schreibe hier unten die 16 Wörter auf.

- | | | |
|----|-----|-----|
| 1. | 7. | 12. |
| 2. | 8. | 13. |
| 3. | 9. | 14. |
| 4. | 10. | 15. |
| 5. | 11. | 16. |
| 6. | | |

► 3. Welche Sportarten machen dir Spaß?

Kreuze das Kästchen an.

- | | | | |
|---------------|--------------------------|----------------|--------------------------|
| 1. basketball | <input type="checkbox"/> | 7. karate | <input type="checkbox"/> |
| 2. boxing | <input type="checkbox"/> | 8. korfbal | <input type="checkbox"/> |
| 3. football | <input type="checkbox"/> | 9. skating | <input type="checkbox"/> |
| 4. golf | <input type="checkbox"/> | 10. skiing | <input type="checkbox"/> |
| 5. hockey | <input type="checkbox"/> | 11. swimming | <input type="checkbox"/> |
| 6. judo | <input type="checkbox"/> | 12. volleyball | <input type="checkbox"/> |

My favourite sport is

Schreibe hier deinen Lieblingssport auf.

► 4. Zeichne noch einen Fußball dazu.

football




► 1. Suche die fünfzehn Wörter in diesem Buchstabensalat.

Friend

F I R E R I A F N U F
M F L O O R F F F T T
O T S I F R Y R F I S
D F L Y I A E U X U O
E E A E D E E O T R R
E H N I Z L F E R F F
R D R E F A S H I O N
F F R N I A T N U O F

- | | |
|-------------|-------------|
| 1. fashion | 9. freezer |
| 2. fire | 10. Friday |
| 3. fist | 11. friend |
| 4. floor | 12. frost |
| 5. fly | 13. fruit |
| 6. fountain | 14. fuel |
| 7. fox | 15. funfair |
| 8. freedom | |

Trage hier die übrig
gebliebenen
Buchstaben ein.



► 2. Zeichne einen Pfeil zu der richtigen Übersetzung.


1. fire
2. fist
3. friend
4. freedom
5. fashion
6. fly
7. fruit
8. Friday

- A. Fliege
- B. Freund
- C. Mode
- D. Obst
- E. Freiheit
- F. Feuer
- G. Freitag
- H. Faust

1. frost
2. funfair
3. freezer
4. floor
5. fountain
6. frog
7. fuel
8. fox


- A. Springbrunnen
- B. Fuchs
- C. Frosch
- D. Frost
- E. Brennstoff
- F. Gefriertruhe
- G. Jahrmarkt
- H. Boden

► 3. Hilf dem Fisch den Weg zum Meer zu finden.



► 1. Trage die fünfzehn Wörter in alphabetischer Reihenfolge ein.

Giraffe



1	2	3	4	5	6	7
---	---	---	---	---	---	---

Trage hier die Lösung ein.

1. golf ball, 2. game, 3. grey, 4. ground, 5. giant, 6. glass, 7. gymnastics, 8. girl, 9. guitar, 10. gallop, 11. gold, 12. giraffe, 13. general, 14. goal, 15. grass

► 2. Wie lautet die richtige Reihenfolge?

Ränge der britischen Armee.

1. general (E)
2. sergeant (T)
3. major (C)
4. field marshal (H)
5. private/soldier (R)
6. captain (O)
7. corporal (E)
8. brigadier (L)
9. lieutenant (P)
10. colonel (I)

H
T

► 3. Male dieses verliebte Mädchen aus.



► 1. Übersetze die Wörter und trage sie in das Rätsel ein.

Globe

1. Garantie, 2. Grün, 3. Großvater, 4. Ziege, 5. Grashüpfer, 6. Pforte, 7. Großmutter, 8. Grieche, 9. Griechenland, 10. Leim, 11. Führer, 12. Gast, 13. Gruppe, 14. Gewehr, 15. Freundin, 16. Goldgrube, 17. Garten, 18. Wärter, 19. Geschenk, 20. Erdball

Schreibe hier die Buchstaben aus den nummerierten Feldern auf.

ANTWORTEN

A. guide	K. guarantee
B. goat	L. glue
C. grandfather	M. gate
D. green	N. grasshopper
E. girlfriend	O. Greek
F. garden	P. globe
G. Greece	Q. gun
H. group	R. grandmother
I. gift	S. guest
J. guard	T. goldmine

► 2. Das griechische Alphabet. Zeichne einige Buchstaben nach.

The Greek alphabet

α β γ δ ε ζ η θ ι κ λ μ ν ξ ο π ρ σ τ υ φ χ ψ ω
A B Γ Δ E Z H Θ I K Λ M N Ξ O Π P Σ T Y Φ X Ψ Ω

alfa

delta

xi

sigma

omega

► 1. Schreibe die Wörter aus diesem Buchstabenkreis auf.

Hair



hair

Überspringe jeweils einen Buchstaben.

HAIRAHNUGNEGREHRUHNIDSRT EODRHYEHIAAGMHSTTHEAHMOMRESREHHOULMIODUARYHHEEA

1	HAIR
2	
3	
4	
5	
6	
7	
8	
9	
10	
11	
12	
13	
14	
15	

Geschichte

Höhe


► 2. Ordne die Buchstaben richtig zu.

hundertundzwanzig

- | | | |
|-----------------------------|---|--------|
| 1. one hundred and twenty | H | A. 850 |
| 2. three hundred and sixty | | S. 709 |
| 3. seven hundred and nine | | H. 120 |
| 4. four hundred and seventy | | I. 240 |
| 5. two hundred and forty | | L. 610 |
| 6. five hundred and ninety | | P. 470 |
| 7. eight hundred and fifty | | O. 360 |
| 8. six hundred and ten | | T. 590 |

Englisches Wort für Krankenhaus.

► 3. Gib diesem fröhlichen Pferd Farbe.



horse

► 1. Befolge die Anweisungen und schreibe die Buchstaben auf.

Heart

Gehe zwei Schritte nach oben.

1. Take two steps up. (H)
2. Take one step right. (E)
3. Take three steps left and one down.
4. Take one step right.
5. Take one step up and one left.

1 H

1. Take two steps up.
2. Take two steps left and one down.
3. Take three steps down and one right.
4. Take two steps right and two up.
5. Take two steps up.
6. Take two steps left and one down.

2


1. Take two steps up.
2. Take two steps left and three down.
3. Take two steps up and one right.
4. Take three steps down.

3

1. Take two steps up.
2. Take two steps left and three down.
3. Take one step up and one right.
4. Take one step up and two right.
5. Take one step up.

4

Starte beim Pfeil. (Left/links, right/rechts.)



1. Take two steps up.
2. Take two steps left and one down.
3. Take one step down and four right.
4. Take one step up and three left.
5. Take one step up and three right.
6. Take one step down and three left.
7. Take three steps down and one right.
8. Take one step right and four up.
9. Take one step down and two left.

5


► 2. Entziffere die Spiegelschrift.

- | | |
|-------------|-----------|
| tsmlnɹ .1 | 1. helmet |
| ruodɹɹɹ .5 | 2. |
| ʃɹɹɹ .3 | 3. |
| ɹɹɹɹ .4 | 4. |
| smɹɹ .2 | 5. |
| ɹɹɹɹɹɹ .6 | 6. |
| sqɹɹ .7 | 7. |
| ɹɹɹɹ .8 | 8. |
| ɹɹɹɹɹɹ .9 | 9. |
| ɹɹɹɹɹɹɹ .10 | 10. |

1. Helm, 2. Hafen, 3. Hälfte, 4. Hobby, 5. Zuhause,
6. Handtasche, 7. Hoffnung, 8. Stunde, 9. Hundert,
10. Handfessel


► 3. Hearts and arrows/Herzen und Pfeile.

Zeichne abwechselnd einen Pfeil durch 1, 2 oder 3 Herzen.
Wer einen Pfeil durch das letzte Herzchen zieht, gewinnt.




► 1. Setze die Symbole in Buchstaben um und schreibe die Wörter auf.

Indian



1	(C) (S) (*) (C) (C)	I
2	(C) (C) (S) (C) (C) (C)	
3	(C) (C) (C) (S) (S) (S) (S) (S)	
4	(C) (C) (S) (S) (C) (C) (C) (C) (C) (C)	
5	(C) (C) (C) (C) (C)	
6	(C) (C) (S) (C) (C) (C) (C) (C) (C)	
7	(C) (C) (C) (C) (C) (C)	
8	(C) (C) (C) (C) (C) (C) (C) (C) (C)	
9	(C) (C) (C)	
10	(C) (S) (*) (C) (C) (C)	

inventor/Erfinder



► 2. Was steht hier unten? Schreibe jeden zweiten Buchstaben auf. Fang mit dem 'I' an.

I	U	A	N	M	K	S	E	I	B	T	V	T	A	I	T	N	H	G	I	B	J	U	R	L	G
T																									
F	I																								
A																									
E																									
O																									
I	K	H	X	C	D	N	S	A	B	I	C	D	H	N	R	I	U	N	W	A	E	S	O	A	P

Häuptling

► 3. Ordne die Buchstaben richtig zu.

- | | | |
|----------------|--|----------------|
| 1. Eis | | T. ivory |
| 2. Interesse | | C. information |
| 3. Krankheit | | E. ink |
| 4. Einkommen | | O. instruction |
| 5. Tinte | | N. interest |
| 6. Information | | P. income |
| 7. Elfenbein | | I. ice cream |
| 8. Instruktion | | R. isolation |
| 9. Isolierung | | S. illness |

Weißt du was dieses Wort bedeutet? Yes/No

► 4. Male Indianer 'One-Feather' aus.



feather

► 1. Suche die richtige Übersetzung zu jeder Strophe.


Jellyfish

Jim the jellyfish

1. I'm a jellyfish big and free floating around in the sea
2. I have tentacles ten or more very handy that's for sure
3. what do I do during the day I just drift the hours away
4. relaxed and calm easy and slow that's the way to let time go
5. when I'm hungry food is there plankton and fish everywhere
6. children always scream at me 'HELP a jellyfish in the sea!'
7. they don't know (that's the thing) I have tentacles but cannot sting
8. I don't care that is true it's who you are not what you do

Jim die Qualle

- A. wenn ich Hunger habe gibt es Nahrung Plankton und Fisch überall
- B. es macht mir nichts aus das ist wahr es geht darum wer du bist nicht was du tust
- C. entspannt und gelassen ruhig und langsam das ist die Art um die Zeit vorbei gehen zu lassen
- D. sie wissen nicht (und das ist es nun gerade) dass ich Tentakel habe aber nicht stechen kann
- E. ich bin eine Qualle groß und frei treibend im Meer
- F. Kinder schreien mich immer an 'HILFE eine Qualle im Meer!'
- G. ich habe Tentakel zehn oder mehr sehr praktisch das ist gewiss
- H. was mach ich tagsüber ich vertreibe mir einfach die Stunden



► 2. Die zwölf Monate des Jahres.

1. Januar

2. Februar

3. März

4. April

5. Mai

6. Juni

7. Juli

8. August

9. September

10. Oktober

11. November

12. Dezember

The 12 months of the year.

- A. March
- B. September
- C. May
- D. June
- E. December
- F. February
- G. April
- H. August
- I. July
- J. November
- K. January
- L. October

► 3. Zeichne einen Freund für Jim.

► 1. Ordne die Wörter richtig in alphabetischer Reihenfolge zu.

Jungle

A. jeans, B. journey, C. jacket, D. Japan, E. joy, F. jungle, G. junction, H. jealous, I. jam, J. jackal, K. jeweller, L. juice, M. jellyfish, N. jar, O. judge, P. joke, Q. jigsaw puzzle, R. job, S. jump, T. jail

1	Schakal	J	A	C	K	A	L
2	Jacke						
3	Gefängnis				4		
4	Marmelade						
5	Japan				3		
6	Topf						
7	eifersüchtig	1					
8	Jeans						
9	Qualle						
10	Juwelier		6				
11	Puzzlespiel						
12	Beruf						
13	Witz						
14	Reise				7		
15	Freude						
16	Richter						
17	Saft						
18	Sprung						
19	Kreuzung				5		
20	Dschungel		2				




Gefängnis

Schreibe hier die Buchstaben aus den nummerierten Feldern auf.

1	2	3	4	5	6	7
---	---	---	---	---	---	---

► 2. Trage hier unten acht englische Wörter aus der oben stehenden Tabelle ein.



► 1. Setze die Ziffern in Buchstaben um und schreibe die Wörter auf.

King

In der Ziffertabelle stehen alle Buchstaben außer dem Q.

3.1 steht für den Buchstaben K; erst die 3 aus der vertikalen Reihe; dann die 1 aus der oberen Reihe.

	1	2	3	4	5
1	A	B	C	D	E
2	F	G	H	I	J
3	K	L	M	N	O
4	P	R	S	T	U
5	V	W	X	Y	Z

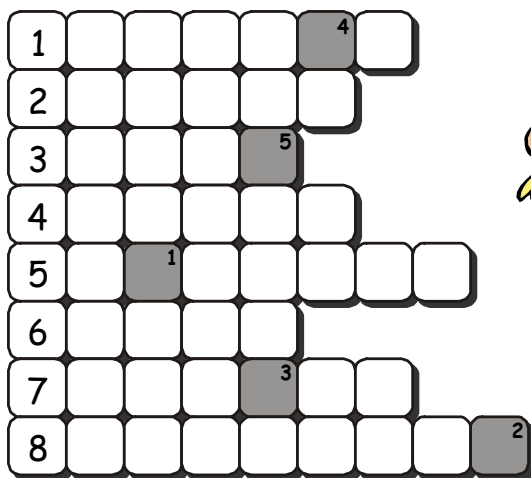
1.5 steht für den Buchstaben E.

- 1 3.1/1.5/5.4/1.2/3.5/1.1/4.2/1.4
- 2 3.1/2.4/4.3/4.3
- 3 3.1/1.1/5.4/1.1/3.1
- 4 3.1/2.4/3.4/2.2
- 5 3.1/1.1/4.2/1.1/4.4/1.5
- 6 3.1/2.4/5.2/2.4
- 7 3.1/1.1/3.4/2.2/1.1/4.2/3.5/3.5
- 8 3.1/2.4/1.4
- 9 3.1/2.4/4.4/1.5
- 10 3.1/1.5/4.4/4.4/3.2/1.5

K

Drachen

► 2. Trage die Namen dieser acht englischen Könige und Königinnen in der richtigen Reihenfolge ein.



- A. King **Henry VIII** (1509-1547)
- B. Queen **Victoria** (1837-1901)
- C. King **James I** (1603-1625)
- D. Queen **Anne** (1702-1714)
- E. King **George I** (1714-1727)
- F. Queen **Mary** (1553-1558)
- G. King **Charles II** (1660-1685)
- H. King **Edward** (1042-1066)

1	2	3	4	5
---	---	---	---	---


Name eines englischen Prinzen.

► 3. Male das Bild der Königin aus, zeichne den König und schreib ihre Namen auf die Münze.



Queen Elizabeth I
(1558-1603)


King William III
(1689-1702)



► 1. Suche die sechzehn Wörter in diesem Buchstabensalat.

Line

E Y L E L O L L N Y L K
P R E N L I E O L D E C
A E V I P S I E R A F U
C T E L S T M E O L T L
S T L O A O D L E M O N
D O N C N A L E N G T H
N L O A E N R E T N A L
A L D L L I B R A R Y P
L E E S U O H T H G I L



Dame

- | | |
|--------------|----------------|
| 1. lady | 9. lesson |
| 2. landscape | 10. level |
| 3. lantern | 11. library |
| 4. leader | 12. lighthouse |
| 5. left | 13. line |
| 6. lemon | 14. location |
| 7. lemonade | 15. lottery |
| 8. length | 16. luck |

□ □ □ □ □ □ □ □

Die übrig gebliebenen Buchstaben ergeben zusammen das englische Wort für Lutscher.

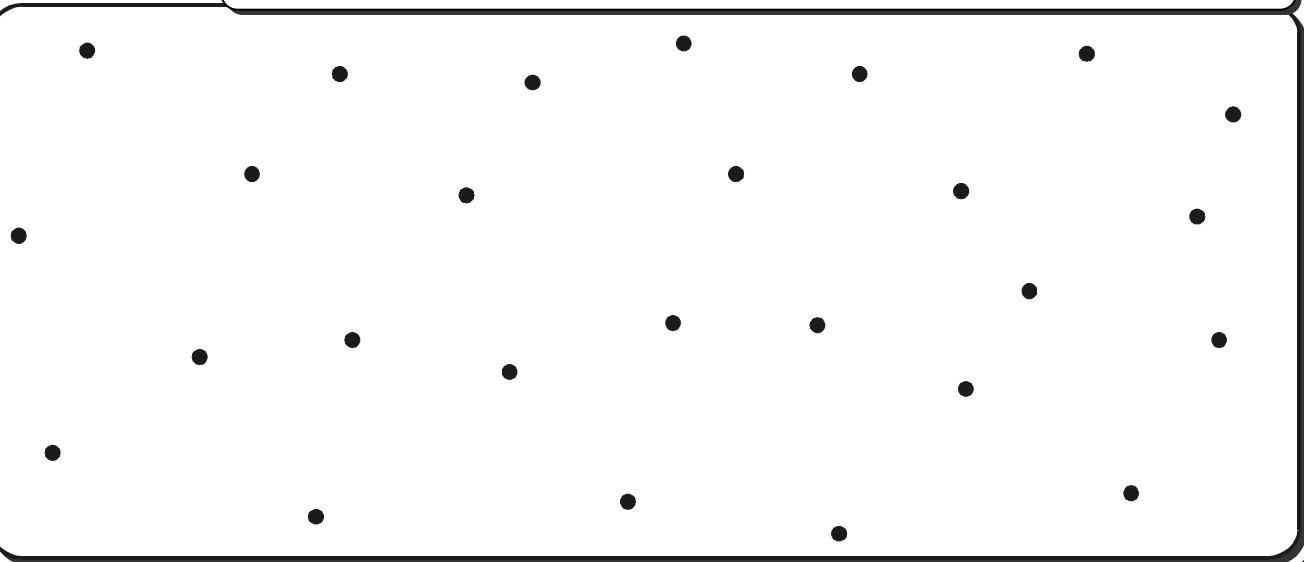
► 2. Zeichne einen Pfeil zu der richtigen Übersetzung.

- | | |
|--------------|---------------|
| 1. level | A. Dame |
| 2. lottery | B. Leiter |
| 3. lady | C. Lotterie |
| 4. luck | D. Landschaft |
| 5. leader | E. Limonade |
| 6. line | F. Niveau |
| 7. landscape | G. Linie |
| 8. lemonade | H. Glück |

- | | |
|---------------|---------------|
| 1. lemon | A. Länge |
| 2. location | B. links |
| 3. lantern | C. Ort |
| 4. left | D. Zitrone |
| 5. length | E. Bibliothek |
| 6. lesson | F. Leuchtturm |
| 7. library | G. Lektion |
| 8. lighthouse | H. Laterne |


► 3. Draw a line.

Ziehe abwechselnd eine Linie zwischen zwei Punkten. Die Linien müssen nicht gerade sein, aber sie dürfen einander nicht kreuzen. Wer zieht die letzte Linie und gewinnt?

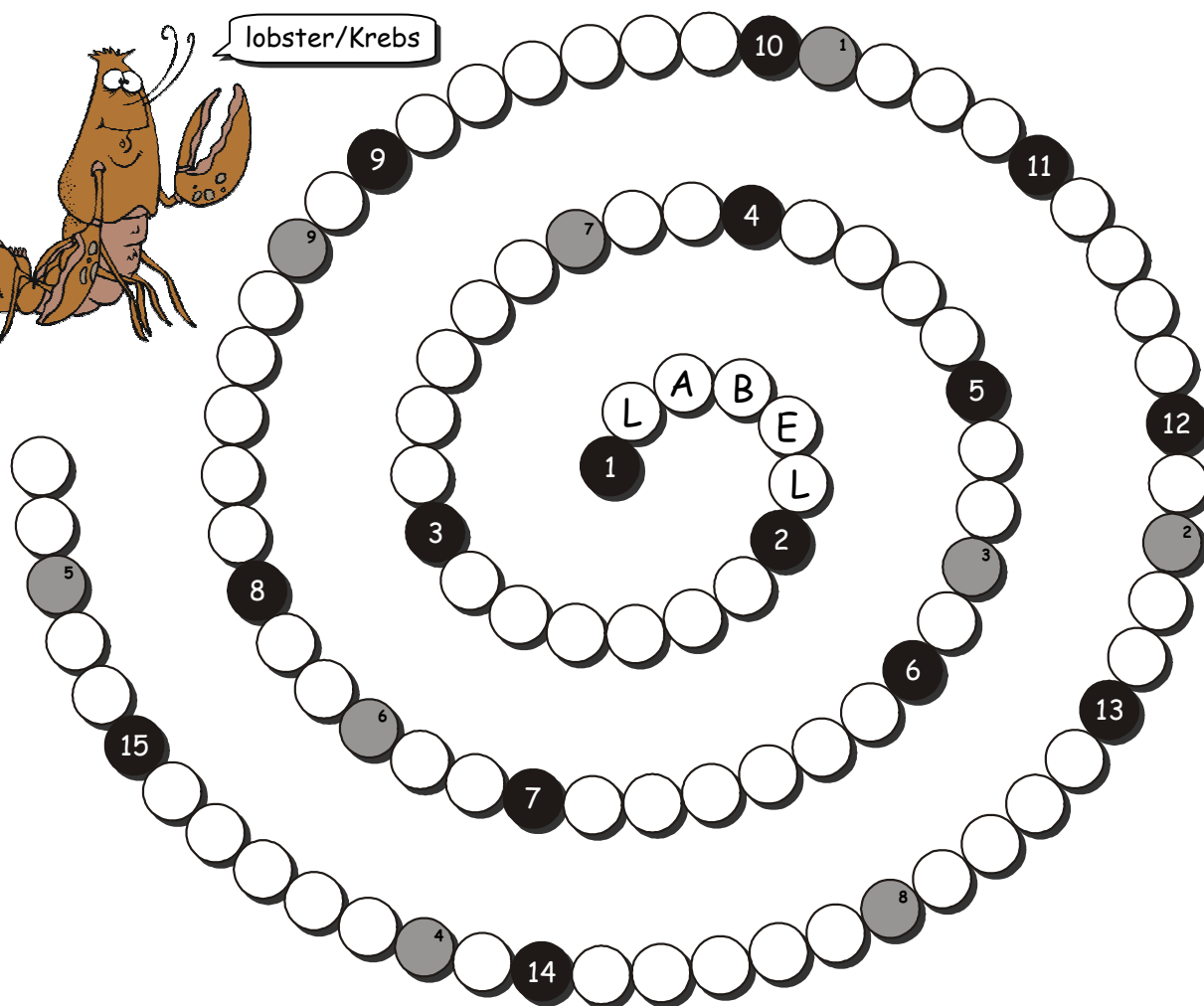


► 1. Trage die fünfzehn Wörter in alphabetischer Reihenfolge ein.

Lion



lobster/Krebs



1	2	3	4	5	6	7	8	9
---	---	---	---	---	---	---	---	---

Schreibe hier die Lösung auf.

A. lake, B. laptop, C. lobster, D. life, E. living room, F. lamp, G. label, H. louse, I. lion, J. lasso, K. letter, L. ladybird, M. list, N. leather, O. ladder

See


► 2. Turn it around/Dreh es um!

1. dad (Papa)
2. eye (Auge)
3. kayak
4. level (Niveau)
5. mum (Mama)
6. pup (junger Hund)
7. racecar (Rennwagen)
8. radar

All diese englischen Wörter kannst du umdrehen. Wie viele deutsche Wörter kannst du aufschreiben?

1. Ebbe
2. Madam
- 3.
- 4.
- 5.
- 6.
- 7.
- 8.
- 9.
- 10.

► 3. Male diesen Marienkäfer aus.




ladybird

► 1. Übersetze die Wörter und trage sie in das Rätsel ein.

Machine

1. Magnet, 2. Maske, 3. Maulwurf, 4. Affe, 5. Mama, 6. Milch, 7. Million, 8. Musik, 9. Material, 10. Maschine, 11. Mitternacht, 12. Montag, 13. Geheimnis, 14. Mutter, 15. Methode, 16. Melodie, 17. Gedächtnis, 18. Markt, 19. Meteor, 20. Mund



- A. machine, B. magnet, C. market, D. mask, E. material, F. melody, G. memory, H. meteor, I. method, J. midnight, K. milk, L. million, M. mole, N. Monday, O. monkey, P. mother, Q. mouth, R. mum, S. music, T. mystery

► 2. Entwirf selbst eine praktische Maschine.



► 1. Schreibe die Wörter aus diesem Buchstabenkreis auf.

Money

Überspringe jeweils einen Buchstaben.



moon

MOON
RDALCELMEO
MOUNRMDIEN
REMMOANJE
OYRMAONNNT
EHRMMAO
SUTSEERM
MOERTNA
LNNGOMUI
NRTRA
OIRNMMI
IDR

1	MOON
2	
3	
4	
5	
6	
7	
8	
9	
10	
11	
12	
13	
14	
15	

Geld

Spiegel

► 2. Rechne den Endbetrag auf dem Kassensbon aus.

TESCO
London 4420 7473 4370

receipt

	£
bread (multi grain)	0,89
Cox apples (1 kg)	1,48
Mandarins (1 kg)	1,25
Cherry tomatoes (300 gr)	1,09
Twix (9 pack)	1,60
Yorkie biscuits	0,98
Vanilla yoghurt	0,42
Family pizza	1,49

TOTAL TO PAY

£

► 3. Money, money, money!

Dieses Mädchen denkt an das Geld, das sie verdienen wird. Zeichne ein großes Sparschwein dazu.

piggy bank



► 1. Befolge die Anweisungen und schreibe die Buchstaben auf.

Names

Gehe zwei Schritte nach oben.

1. Take two steps up. (N)
2. Take two steps left and one down. (A)
3. Take three steps down and two right.
4. Take one step left and two up.

1 N

1. Take two steps up.
2. Take two steps left and three down.
3. Take one step right and two up.
4. Take one step up and one left.
5. Take four steps down and one right.

2


1. Take two steps up.
2. Take two steps left and one down.
3. Take one step up.
4. Take three steps right.
5. Take two steps left and one down.
6. Take one step down.

3

1. Take two steps up.
2. Take one step left and two down.
3. Take two steps up.
4. Take four steps down and two right.

4

Starte beim Pfeil. (Left/links, right/rechts.)



1. Take two steps up.
2. Take one step left and two down.
3. Take one step down and three right.
4. Take two steps up and one left.
5. Take two steps down.
6. Take three steps left and two up.
7. Take two steps down and three right.
8. Take two steps left and one up.
9. Take one step up.

5

► 2. Zehn Namen die mit 'N' anfangen.



Trage diese Namen in alphabetischer Reihenfolge ein.

- A. Nathan
- B. Nadia
- C. Nora
- D. Norman
- E. Naomi
- F. Nicolas
- G. Neil
- H. Nancy
- I. Nelson
- J. Natalie

Gibt es in deiner Klasse ein Mädchen mit diesem Namen?
YES/NO

1 2 3 4 5 6

► 3. Mache eine Zeichnung zu diesem Artikel.

The Morning Star

Necklace stolen from palace!

A very expensive necklace was stolen yesterday evening from Buckingham Palace. It was locked in a safe. The police said it was done by someone who had the codes. The royal family hope they will get it back. 'It is a priceless piece of jewellery', said Her Majesty the Queen.

Da ist eine wertvolle Kette gestolen.

► 1. Setze die Ziffern in Buchstaben um und schreibe die Wörter auf.

Numbers

A	B	C	D	E	F	G	H	I	J	K	L	M	N	O	P	Q	R	S	T	U	V	W	X	Y	Z
6	11	4	21	8	19	14	24	1	16	5	23	2	18	26	20	3	10	22	25	7	17	9	12	15	13

1	18/6/25/1/26/18	NATION
2	18/1/14/24/25	
3	18/6/17/1/14/6/25/1/26/18	
4	18/7/2/11/8/10	
5	18/8/9 15/8/6/10	
6	18/26/22/8	
7	18/26/10/25/24 20/26/23/8	
8	18/6/25/7/10/8	
9	18/26/17/8/2/11/8/10	
10	18/8/25/9/26/10/5	

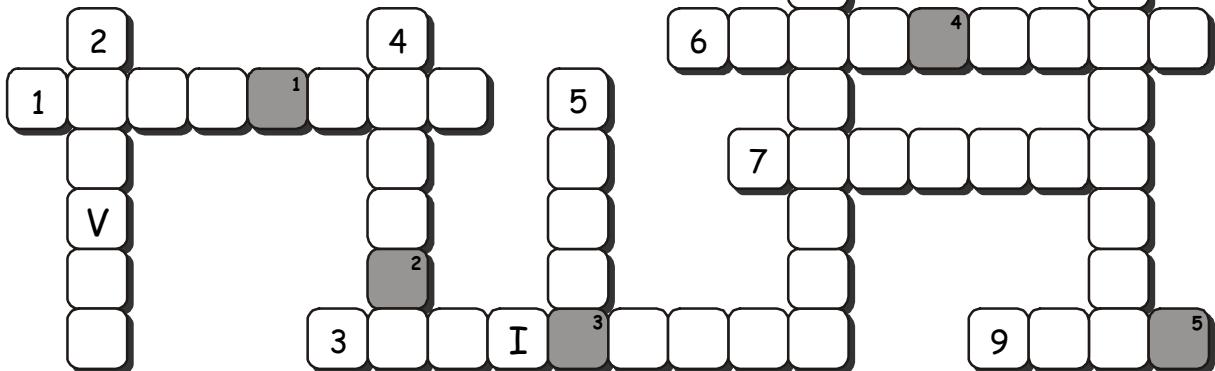


► 2. Trage diese Zahlen hier unten ein.

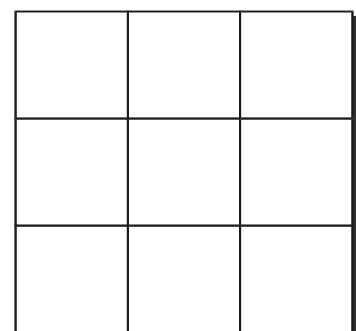
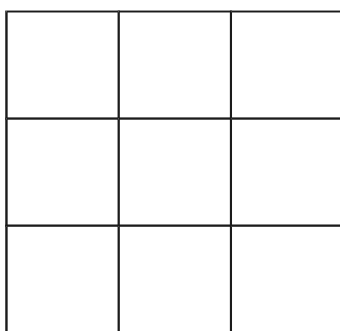
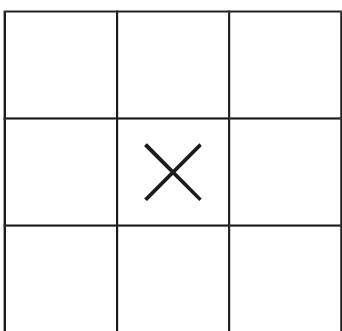
Schreibe hier die Lösung auf.

eleven (11), one (1), sixteen (16), fifteen (15), twelve (12),
nineteen (19), seven (7), four (4), thirteen (13), eight (8)

1	2	3	4	5
---	---	---	---	---



► 3. Noughts and crosses/Tic Tac Toe.



► 1. Suche die richtige Übersetzung zu jeder Strophe.

Old

Old

1. I am old
seventy-three
live alone
no family

2. do not feel
sorry for me
I am happy
as can be

3. I play golf
drive a car
I can live
like a star

4. I have a friend
he's always there
hanging around
in my chair

5. every evening
we watch TV
films and sports
him and me

6. we have a drink
but never talk
then he leaves
for a walk

7. I stay home
to open the door
and welcome him
back on the floor

8. did I really
tell you that
my little friend
is Tom the cat!

Alt

A. ich spiele Golf
fahre Auto
ich kann leben
wie ein Star

B. ich bleibe zu Hause
um die Türe zu öffnen
und ihn bei der Heimkehr
willkommen zu heißen

C. hab kein Mitleid
mit mir
ich bin so glücklich
wie es nur geht

D. jeden Abend
sehen wir fern
Filme und Sport
er und ich

E. ich bin alt
dreiundsiebzig
wohne allein
keine Familie

F. hab' ich dir eigentlich
erzählt
dass mein kleiner Freund
die Katze Tom ist!

G. wir trinken etwas
aber reden nie
dann geht er fort
um spazieren zu gehen

H. ich habe einen Freund
er ist immer da
lungert herum
in meinem Stuhl

1	E
2	
3	
4	
5	
6	
7	
8	

► 2. Schreibe das richtige Wort auf.

1. alt

		3
--	--	---

2. Büro

--	--	--	--	--	--

3. Öl

--	--	--

4. Waise

	2				
--	---	--	--	--	--

5. draußen

--	--	--	--	--	--

6. Öffner

				5
--	--	--	--	---

7. Eule

1		
---	--	--

Englische
Wort für
Befehl.

8. Sauerstoff

				4	
--	--	--	--	---	--

1
2
3
4
5

A. orphan, B. old, C. owl, D. opener,
E. office, F. outside, G. oxygen, H. oil

► 3. Zeichne den Mann und seine Katze.



► 1. Schreibe die richtige Sportart unter jedes Bild.

Olympic Games




1.



2.



3.



4.



5.



6.



7.



8.

A. skiing, B. boxing, C. swimming, D. karate, E. tennis, F. weightlifting, G. pole vaulting, H. running

► 2. Trage die Vornamen an der richtigen Stelle ein.

RESULTS

first

second

third

fourth

fifth


sixth

seventh

eighth

ninth

tenth



A. Maurice Greene	(10.14s)
B. Dwight Thomas	(9.87s)
C. Shawn Crawford	(10.05s)
D. Sean Lewis	(10.23s)
E. Mike Frater	(9.91s)
F. Jason Gardener	(9.98s)
G. Justin Gatlin	(10.09s)
H. Kevin Powell	(9.94s)
I. Jim Collins	(10.12s)
J. Leroy Mills	(9.88s)

Dies ist das Ergebnis vom Finale der 100 Meter für Männer.

► 3. Kreise jeden fünften Buchstaben ein.

Zeichne hier die Olympische Flagge.

SQPO~~T~~IEUYHRTLAEKJS~~D~~RHERYEGMZNAXIC
URVYBFEGHDJFSAPW~~I~~ERTYVGLPNEZAVTRUI
OPI~~L~~KJHNGFD~~S~~GAZXCSVBMLIPOIJNMLPOTI
JNBHHUYGEVATRODXZSLEWAQYWMENMRB
TVPYCXUIZ~~I~~AOC~~S~~PLKFJHGFLASREAWQXCG

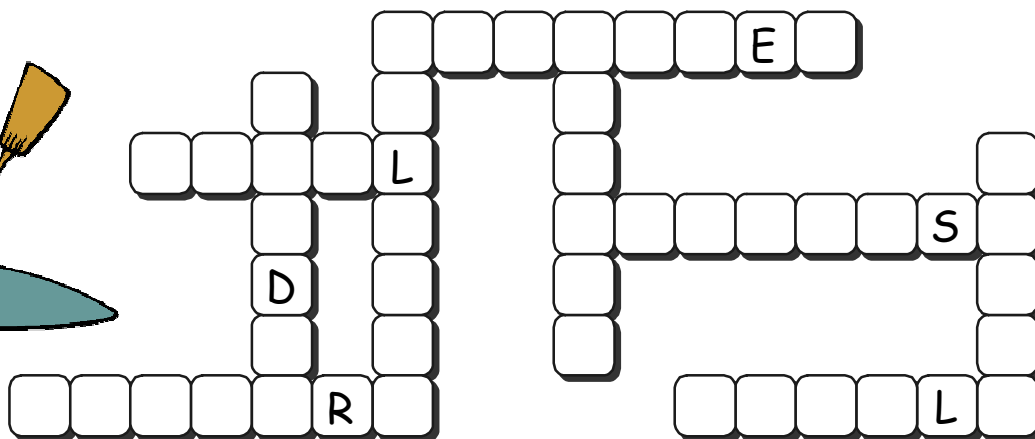



Palace

1	Paddel	P	A	D	D	L	E
2	Palast						
3	Panflöte						4
4	Paradies			8			
5	Muster						
6	Friede	1					
7	Perle						
8	Pedal						
9	Pelikan						6
10	Pfeffer						
11	Parfüm			2			
12	Bild						
13	Pfeiler						
14	Pirat						7
15	Polizei						
16	Brei		5				
17	Puder						
18	Preis			3			
19	Problem						
20	Rätsel						



► 2. Trage hier unten neun englische Wörter aus der oben stehenden Tabelle ein.



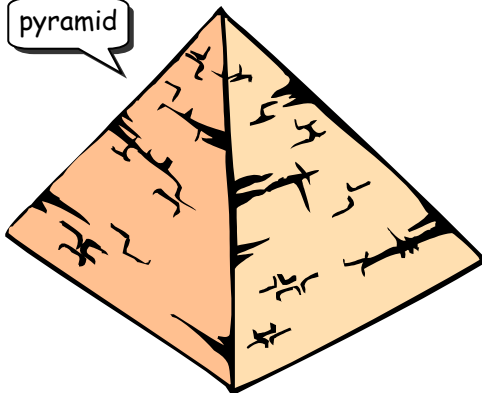
► 1. Kannst du diese
Geheimschrift enträtseln?

Pyramid

PIUL EC RAPOYON IRET TA CRD DCPYIPKAP P PAUPOEEM HAANR RNRT
IOI I IPEPP PDNNRCLSAI IPEPPPE EILLEP U OLPNNLOR OB WAAT TPT

Trage alle Buchstaben in das
Zahlenfeld von links nach rechts ein.
Fange in der ersten Zeile an. Dann
weiter in der zweiten Zeile, usw.

pyramid



1	P	I	U	L						15	
					9		11				
	3	5	7				13		O		
									14	16	18
	D										
2		6	8	10							
	4					12				L	
										17	

► 2. Schreibe hier unten die 18 Wörter auf.

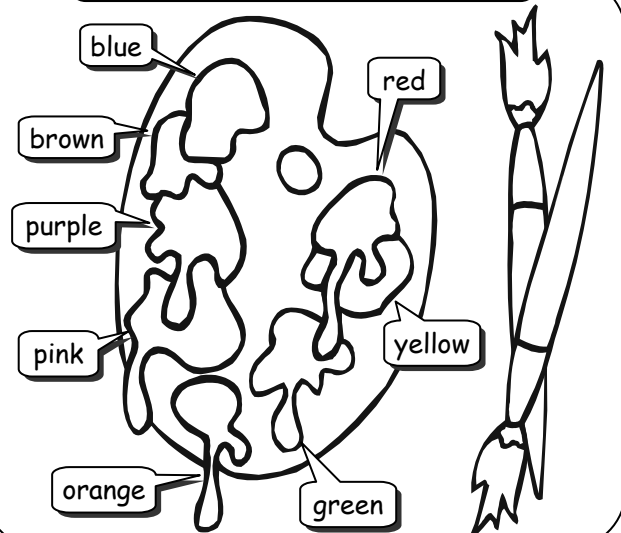
- | | | |
|----|-----|-----|
| 1. | 7. | 13. |
| 2. | 8. | 14. |
| 3. | 9. | 15. |
| 4. | 10. | 16. |
| 5. | 11. | 17. |
| 6. | 12. | 18. |

► 3. Was willst du später gerne werden?

1. actor	<input type="checkbox"/>	9. fisherman	<input type="checkbox"/>
2. athlete	<input type="checkbox"/>	10. goldsmith	<input type="checkbox"/>
3. baker	<input type="checkbox"/>	11. jockey	<input type="checkbox"/>
4. butler	<input type="checkbox"/>	12. king	<input type="checkbox"/>
5. clown	<input type="checkbox"/>	13. milkman	<input type="checkbox"/>
6. cowboy	<input type="checkbox"/>	14. pilot	<input type="checkbox"/>
7. detective	<input type="checkbox"/>	15. professor	<input type="checkbox"/>
8. doctor	<input type="checkbox"/>	16. secretary	<input type="checkbox"/>

Kreuze einen oder mehrere Berufe an.

► 4. Male diese Palette richtig aus.



► 1. Schreibe die entsprechende Zahl zur richtigen Übersetzung.


Quiz I

A. 1. Tier, 2. Artikel, 3. Schauspielerin	<input type="checkbox"/> 2 article	<input type="checkbox"/> 3 actress	<input type="checkbox"/> 1 animal
B. 1. Geburtstag, 2. Körper, 3. Buch	<input type="checkbox"/> birthday	<input type="checkbox"/> book	<input type="checkbox"/> body
C. 1. Ecke, 2. Stuhl, 3. Land	<input type="checkbox"/> country	<input type="checkbox"/> chair	<input type="checkbox"/> corner
D. 1. Gefahr, 2. Fahrer, 3. Arzt	<input type="checkbox"/> driver	<input type="checkbox"/> danger	<input type="checkbox"/> doctor
E. 1. Auge, 2. Ausrede, 3. Flucht	<input type="checkbox"/> eye	<input type="checkbox"/> escape	<input type="checkbox"/> excuse
F. 1. Blume, 2. Fabrik, 3. Freund	<input type="checkbox"/> friend	<input type="checkbox"/> factory	<input type="checkbox"/> flower
G. 1. Riese, 2. Tor, 3. Güter	<input type="checkbox"/> goal	<input type="checkbox"/> giant	<input type="checkbox"/> goods
H. 1. Kraut, 2. Honig, 3. Jagd	<input type="checkbox"/> honey	<input type="checkbox"/> hunt	<input type="checkbox"/> herb
I. 1. Einladung, 2. Insel, 3. Einkommen	<input type="checkbox"/> income	<input type="checkbox"/> island	<input type="checkbox"/> invitation
L. 1. Lastauto, 2. Blitz, 3. Glied	<input type="checkbox"/> lorry	<input type="checkbox"/> link	<input type="checkbox"/> lightning
M. 1. Karte, 2. Gedächtnis, 3. Art	<input type="checkbox"/> memory	<input type="checkbox"/> map	<input type="checkbox"/> manner
N. 1. Lärm, 2. Nadel, 3. Schwester	<input type="checkbox"/> nurse	<input type="checkbox"/> needle	<input type="checkbox"/> noise
O. 1. Eiche, 2. Angebot, 3. Meinung	<input type="checkbox"/> opinion	<input type="checkbox"/> oak	<input type="checkbox"/> offer
P. 1. Schmerz, 2. Papagei, 3. Birne	<input type="checkbox"/> parrot	<input type="checkbox"/> pear	<input type="checkbox"/> pain
Q. 1. Königin, 2. Qualität, 3. Grube	<input type="checkbox"/> queen	<input type="checkbox"/> quality	<input type="checkbox"/> quarry
R. 1. Regenbogen, 2. Fluss, 3. Regal	<input type="checkbox"/> rainbow	<input type="checkbox"/> rack	<input type="checkbox"/> river
S. 1. Sattel, 2. Schatten, 3. Meer	<input type="checkbox"/> shadow	<input type="checkbox"/> saddle	<input type="checkbox"/> sea
T. 1. Zähne, 2. Diebstahl, 3. Daumen	<input type="checkbox"/> teeth	<input type="checkbox"/> theft	<input type="checkbox"/> thumb
Insgesamt	35	38	35

► 2. Übersetze die Wörter ins Englische.

1. Stuhl, 2. Lärm,
3. Insel,
4. Blume, 5. Daumen,
6. Ausrede,
7. Riese, 8. Birne

► 3. Was bleibt an diesem Magnet hängen?



► 1. Schreibe die entsprechende Zahl zur richtigen Übersetzung.

Quiz II


A. 1. Abenteuer, 2. Alter, 3. Aktion	<input type="checkbox"/> 2 age	<input type="checkbox"/> 3 action	<input type="checkbox"/> 1 adventure
B. 1. Korb, 2. Fahrrad, 3. Bohne	<input type="checkbox"/> bean	<input type="checkbox"/> basket	<input type="checkbox"/> bicycle
C. 1. Zentrum, 2. Decke, 3. Vorhang	<input type="checkbox"/> centre	<input type="checkbox"/> ceiling	<input type="checkbox"/> curtain
D. 1. Würfel, 2. Tochter, 3. Esel	<input type="checkbox"/> dice	<input type="checkbox"/> donkey	<input type="checkbox"/> daughter
E. 1. Motor, 2. Beweis, 3. Aufgabe	<input type="checkbox"/> evidence	<input type="checkbox"/> engine	<input type="checkbox"/> exercise
F. 1. Gesicht, 2. Mode, 3. Pelz	<input type="checkbox"/> fur	<input type="checkbox"/> fashion	<input type="checkbox"/> face
G. 1. Herr, 2. Boden, 3. Brille	<input type="checkbox"/> ground	<input type="checkbox"/> glasses	<input type="checkbox"/> gentleman
H. 1. Gesundheit, 2. Pferd, 3. Hilfe	<input type="checkbox"/> help	<input type="checkbox"/> health	<input type="checkbox"/> horse
I. 1. Einfluss, 2. Inspektor, 3. Insekt	<input type="checkbox"/> influence	<input type="checkbox"/> inspector	<input type="checkbox"/> insect
L. 1. Sprache, 2. Leben, 3. Blatt	<input type="checkbox"/> life	<input type="checkbox"/> language	<input type="checkbox"/> leaf
M. 1. Berg, 2. Spiel, 3. Spiegel	<input type="checkbox"/> mountain	<input type="checkbox"/> mirror	<input type="checkbox"/> match
N. 1. Nichte, 2. Nachbar, 3. Nagel	<input type="checkbox"/> nail	<input type="checkbox"/> neighbour	<input type="checkbox"/> niece
O. 1. Zwiebeln, 2. Ding, 3. Optiker	<input type="checkbox"/> object	<input type="checkbox"/> onions	<input type="checkbox"/> optician
P. 1. Bild, 2. Teller, 3. Farbe	<input type="checkbox"/> picture	<input type="checkbox"/> paint	<input type="checkbox"/> plate
R. 1. Ritt, 2. Rätsel, 3. Kaninchen	<input type="checkbox"/> riddle	<input type="checkbox"/> ride	<input type="checkbox"/> rabbit
S. 1. Schrei, 2. Spinne, 3. Schwert	<input type="checkbox"/> sword	<input type="checkbox"/> spider	<input type="checkbox"/> scream
T. 1. Band, 2. Schneider, 3. Aufgabe	<input type="checkbox"/> tailor	<input type="checkbox"/> task	<input type="checkbox"/> tape
Insgesamt	34	34	34

► 2. Übersetze diese acht Wörter ins Englische und trage sie in die Kreise ein.

1234

1. Spiegel, 2. Motor, 3. Fahrrad, 4. Tochter, 5. Rätsel,
 6. Esel, 7. Schneider, 8. Blatt

8765



► 3. Kennst du dieses Rätsel?

riddles

1. What is worse than finding a worm in your apple?
(Was ist schlimmer als einen Wurm in seinem Apfel zu finden?)
 2. What do you say to a monster with three heads?
(Was sagst du zu einem Ungeheuer mit drei Köpfen?)
 3. Why do birds fly south?
(Warum fliegen Vögel in den Süden?)
1. finding half a worm, 2. hello, hello, hello,
 3. because it's too far to walk (zu weit zu laufen)

► 4. Zeichne hier unten ein Schwert.

sword

► 1. Suche die achtzehn Wörter in diesem Buchstabensalat.

Room

R T R N O I T A L E R E
E I R E R O C K E T R S
M B O N E R S R P R A R
E B O I L E K O R I I O
D A M A O N S O E A N H
Y R E R R T I F V P C E
R U O M U R R C I E O C
T R E A L I T Y R R A A
R E A S O N R O C K T R



- | | |
|--------------|------------|
| 1. rabbit | 10. repair |
| 2. racehorse | 11. risk |
| 3. rain | 12. river |
| 4. raincoat | 13. rock |
| 5. reality | 14. rocket |
| 6. reason | 15. role |
| 7. relation | 16. roof |
| 8. remedy | 17. room |
| 9. rent | 18. rumour |

Schreibe hier die übrig gebliebenen Buchstaben auf.

► 2. Zeichne einen Pfeil zu der richtigen Übersetzung.

- | | |
|--------------|----------------|
| 1. river | A. Realität |
| 2. raincoat | B. Rennpferd |
| 3. reality | C. Zimmer |
| 4. room | D. Risiko |
| 5. remedy | E. Rakete |
| 6. racehorse | F. Fluss |
| 7. rocket | G. Kaninchen |
| 8. rabbit | H. Mittel |
| 9. risk | I. Regenmantel |

- | | |
|-------------|---------------|
| 1. reason | A. Felsen |
| 2. roof | B. Regen |
| 3. relation | C. Miete |
| 4. rock | D. Grund |
| 5. rumour | E. Rolle |
| 6. rent | F. Verbindung |
| 7. role | G. Reparatur |
| 8. rain | H. Dach |
| 9. repair | I. Gerücht |

Spiel 1


► 3. Rent a room! (Miete ein Zimmer.)

Spiel 2

Jedes Kästchen in dem Plan ist ein Zimmerchen. Spieler A und B zeichnen abwechselnd eine Mauer. (Eine Seite eines Kästchens). Wer die vierte Wand zeichnen kann, darf den Anfangsbuchstaben seines Namens in das Zimmer schreiben. Wer mietet die meisten Zimmer?

► 1. Schreibe das richtige Wort unter jede Abbildung.


Safari




1.



2.




3.



4.



5.



6.



7.




8. suitcase

A. elephant, B. photo, C. hippo, D. torch, E. suitcase, F. jeep, G. binoculars, H. hut

► 2. Safari game.

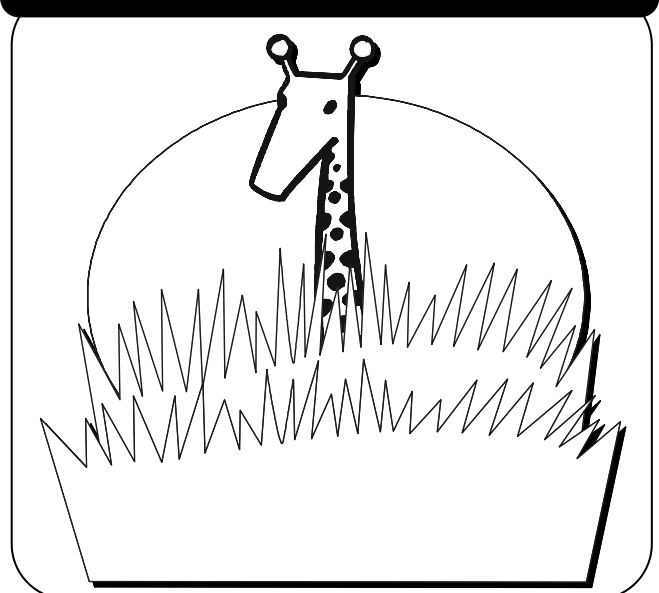
Ziehe abwechselnd eine Linie zwischen zwei Punkten. Wer die vierte und letzte Linie um einen Gegenstand zeichnet, ist der Eigentümer und darf noch eine Linie zeichnen.



► 3. Wie lautet die richtige Übersetzung?

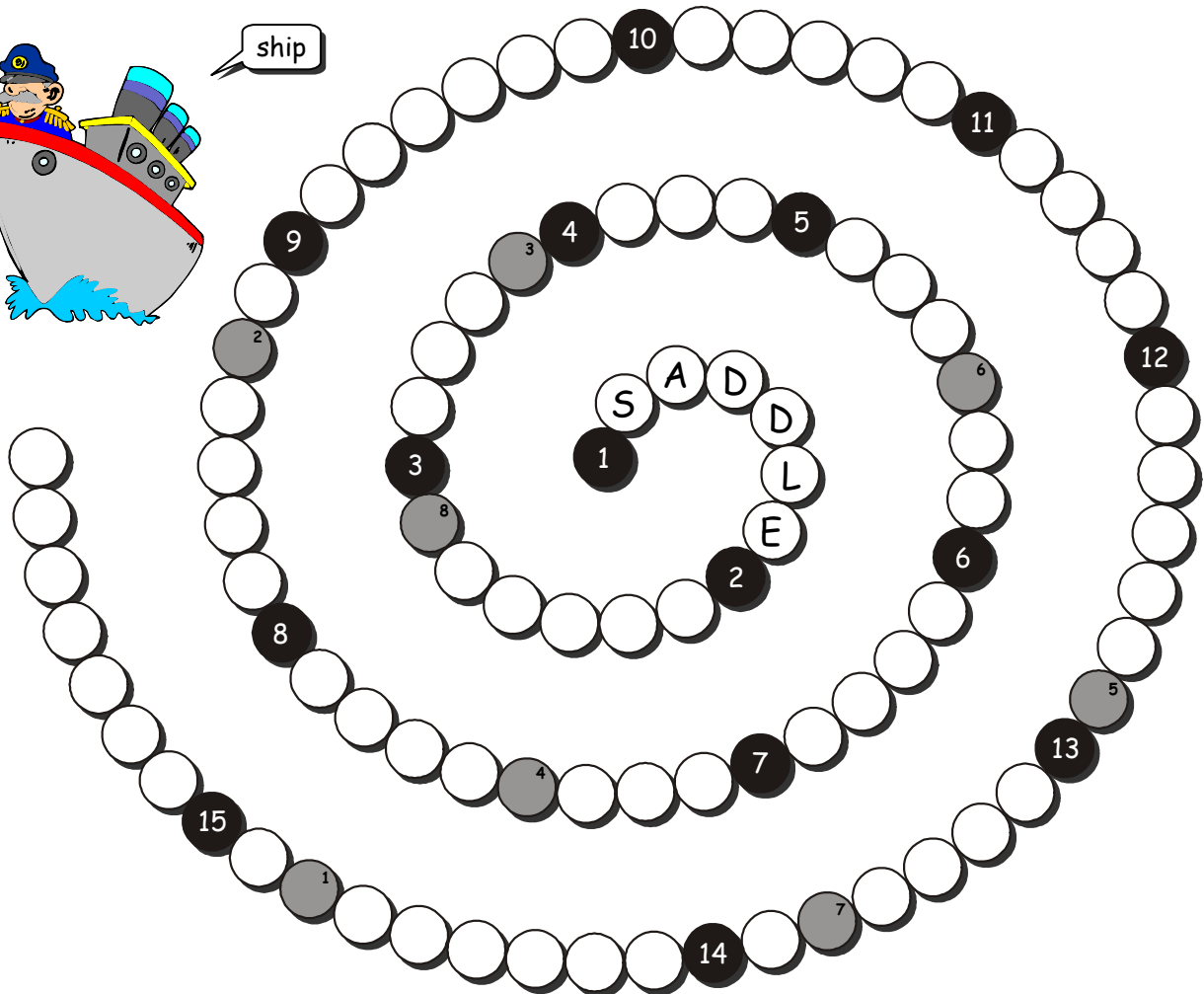
- | | | |
|---------------|---------------------------------------|------------------|
| 1. animals | <input checked="" type="checkbox"/> S | H. Berge |
| 2. clothes | <input type="checkbox"/> | U. Führer |
| 3. guide | <input type="checkbox"/> | I. Sonnenbrille |
| 4. hunter | <input type="checkbox"/> | F. Nashorn |
| 5. mountains | <input type="checkbox"/> | A. Fahrzeug |
| 6. prices | <input type="checkbox"/> | T. Jäger |
| 7. rhino | <input type="checkbox"/> | S. Tiere |
| 8. safety | <input type="checkbox"/> | O. Kleidung |
| 9. sunglasses | <input type="checkbox"/> | C. Sonnenaufgang |
| 10. sunrise | <input type="checkbox"/> | A. Preise |
| 11. vehicle | <input type="checkbox"/> | R. Sicherheit |

► 4. Male das Gras, die Sonne und die Giraffe aus.



► 1. Trage die fünfzehn Wörter in alphabetischer Reihenfolge ein.

Spiral



1	2	3	4	5	6	7	8
---	---	---	---	---	---	---	---

Trage die Lösung hier ein.

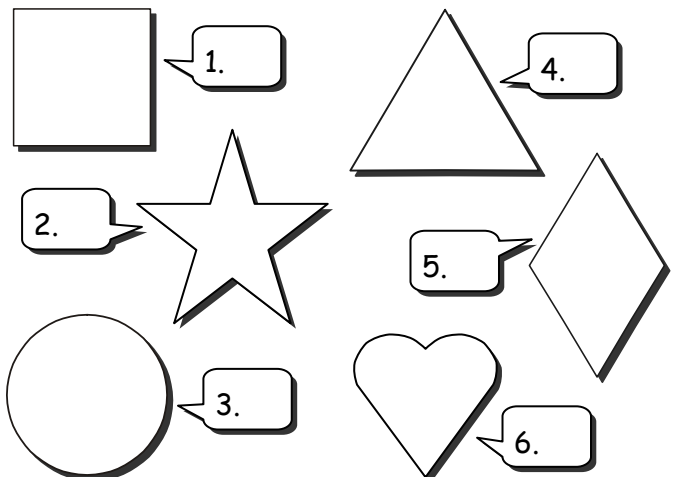
A. shoulder, B. spider, C. surprise, D. sea, E. smile, F. salary, G. shadow, H. singer, I. saddle, J. spiral, K. ship, L. salt, M. swimmer, N. song, O. signal, P. swimmer

► 2. Wie lautet die richtige Übersetzung?

- | | | |
|-------------|--------------------------------|-----------------|
| 1. salary | <input type="text" value="S"/> | T. Lied |
| 2. smile | <input type="text"/> | S. Gehalt |
| 3. saddle | <input type="text"/> | I. Spinne |
| 4. shoulder | <input type="text"/> | O. Überraschung |
| 5. salt | <input type="text"/> | E. Lächeln |
| 6. song | <input type="text"/> | C. Salz |
| 7. spider | <input type="text"/> | L. Sattel |
| 8. surprise | <input type="text"/> | N. Schatten |
| 9. shadow | <input type="text"/> | E. Schulter |

Kennst du dieses Wort? YES/NO

► 3. Benenne diese Formen und male sie aus.

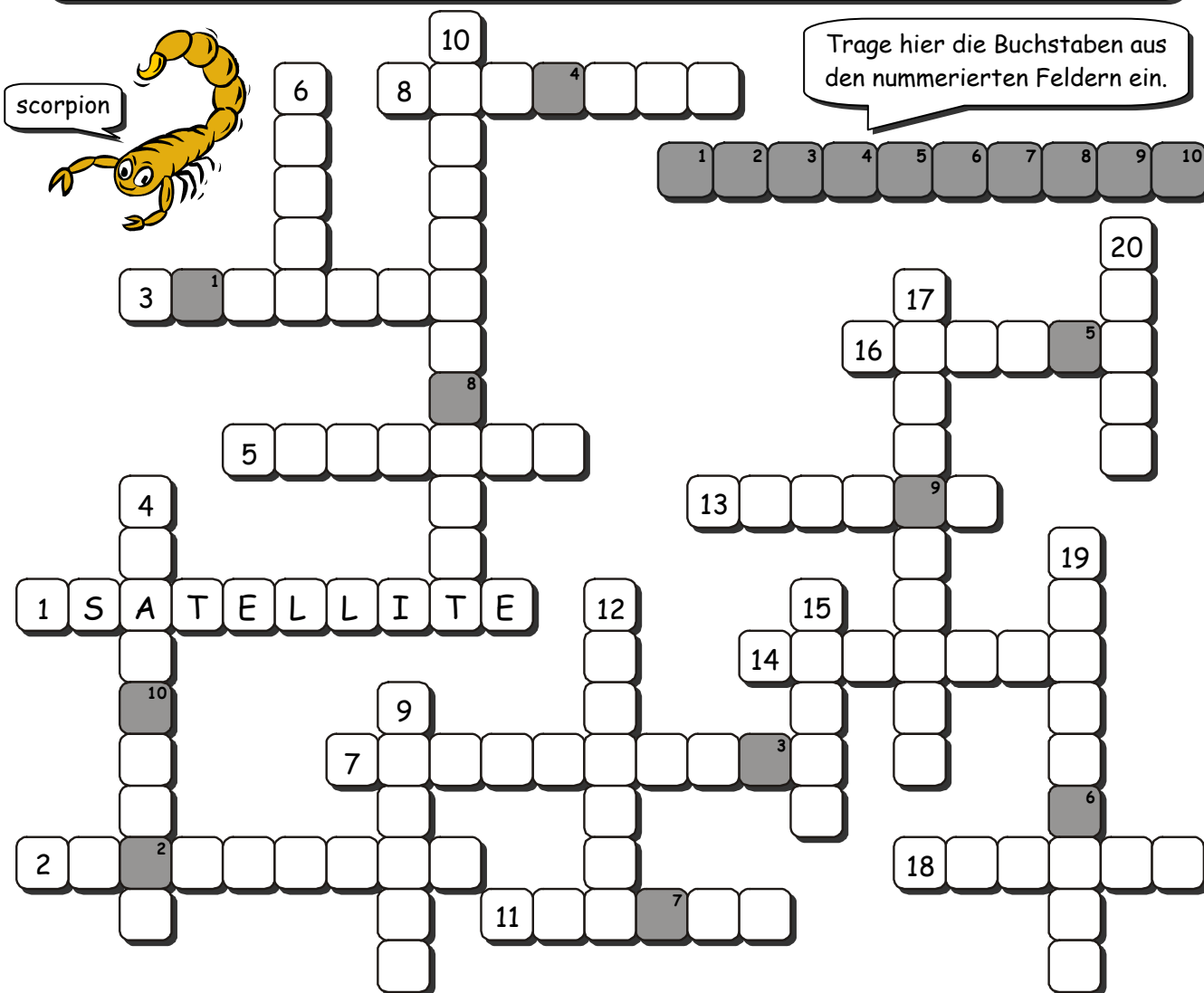


A. heart, B. square, C. triangle, D. diamond, E. circle, F. star

► 1. Übersetze die Wörter und trage sie in das Rätsel ein.

Snake

1. Satellit, 2. Skorpion, 3. Silber, 4. Butterbrot, 5. Geheimnis, 6. Segel, 7. Situation, 8. Schirm, 9. Rauch, 10. Supermarkt, 11. Schwert, 12. Schatten, 13. Hai, 14. Jahreszeit, 15. Sand, 16. Schraube, 17. Sekretär, 18. Schlange, 19. Schneeball, 20. Schwan




- A. snake, B. scorpion, C. situation, D. sand, E. smoke, F. season, G. sword, H. sandwich, I. swan, J. secretary, K. satellite, L. shadow, M. screw, N. silver, O. supermarket, P. snowball, Q. sail, R. screen, S. secret, T. shark

► 2. Was ist dein Lieblingsbrotaufstrich?

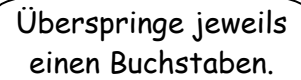
Erdnussbutter


- | | | | |
|------------------------|--|-----------|--|
| 1. peanut butter | | 6. cheese | |
| 2. apple spread | | 7. egg | |
| 3. bacon (spek) | | 8. ham | |
| 4. chocolate spread | | 9. honey | |
| 5. chocolate sprinkles | | 10. jam | |

► 3. Male diesen fröhlichen Hai aus.



Time





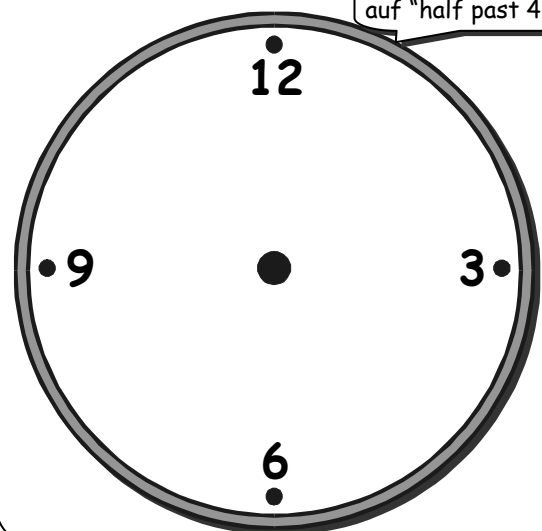
Überschreibe jetzt
einen Buchstaben

ETTHAI BELFETTEERERTAHCTEOTNĖGXUTETTHIUCNKDEETRTTEILTELPEHTOANSEKTTTEHAECAUTPRTEHTIINNG

1	TEXT
2	
3	
4	
5	
6	
7	
8	
9	
10	
11	
12	
13	
14	
15	

► 3. Vervollständige diese Zeichnung.

- Zeichne die Zeiger
auf "half past 4" ein.



► 1. Befolge die Anweisungen und schreibe die Buchstaben auf.

Tortoise

Gehe zwei Schritte nach oben.

1. Take two steps up. (T)
2. Take one step left and one down. (R)
3. Take one step left.
4. Take four steps right and one down.
5. Take two steps down and four left.

1	T

1. Take two steps up.
2. Take one step left and two down.
3. Take one step up and two right.
4. Take three steps left.
5. Take two steps right.

2	

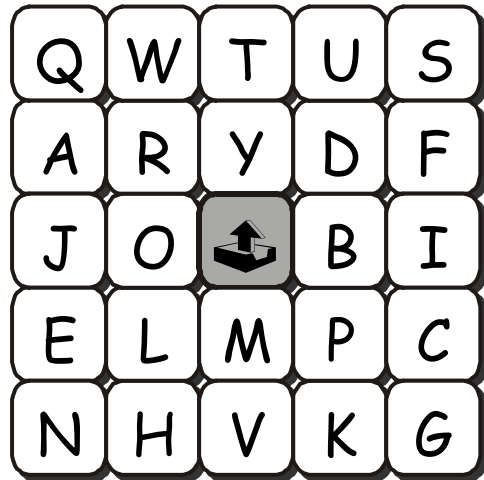
1. Take two steps up.
2. Take two steps left and three down.
3. Take two steps up.

3	

1. Take two steps up.
2. Take one step left and two down.
3. Take two steps up and two right.
4. Take one step down and two left.
5. Take three steps right and one down.
6. Take two steps up.
7. Take two steps left.

4	

Starte beim Pfeil. (Left/links, right/rechts.)



1. Take two steps up.
2. Take one step left and one down.
3. Take one step left.
4. Take three steps right.
5. Take one step down and one right.
6. Take two steps up and two left.
7. Take two steps down and two right.
8. Take three steps left.
9. Take one step left and two down.

5	

► 2. Kannst du diese Spiegelschrift lesen?

1. .I Wondra
2. .S Tuesday
3. .E Wednesday
4. .A Thursday
5. .O Friday
6. .D Saturday
7. .N Sunday

► 3. Welcher Satz steht hier unten?

T	E	E	D	Y	O	T	E	E	K
H	S	V	N	A	S	F	H	W	E

Fange beim obersten Buchstaben an. (T). Dann kommt der Buchstabe darunter (H), dann wieder darüber,

► 4. Gib dieser Schildkröte eine glänzende Farbe.



► 1. Schreibe das richtige Wort unter jede Abbildung.

Tourist



Africa

1.



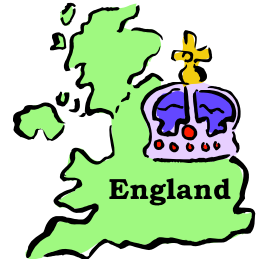
Australia

2.



China

3.



England

4.



France

5.



Germany

6.



India

7.

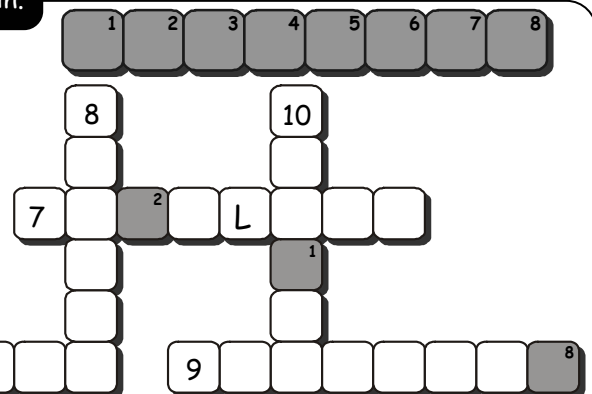



Japan

8.

A. temple, B. zebra, C. dragon, D. wine, E. crown, F. panda, G. beer, H. kangaroo

► 2. Trage die zehn Länder in das unten stehende Rätsel ein.




A. Africa, B. America, C. Australia, D. China, E. England,
F. France, G. Germany, H. Holland, I. India, J. Japan

► 3. Schreibe jeden fünften Buchstaben auf.

SQPOA TIEURYHRT ELAEKYJSDRO
HERYUEGMZRNAXIECURVAYBFE
DGH DJYFSAPFWIEROTYVGRLPN
EAVTHRU IPOILKJLHNGFIDSGA
DZXCSAVBMLY?

► 4. Male die Ansichtskarte bunt aus.

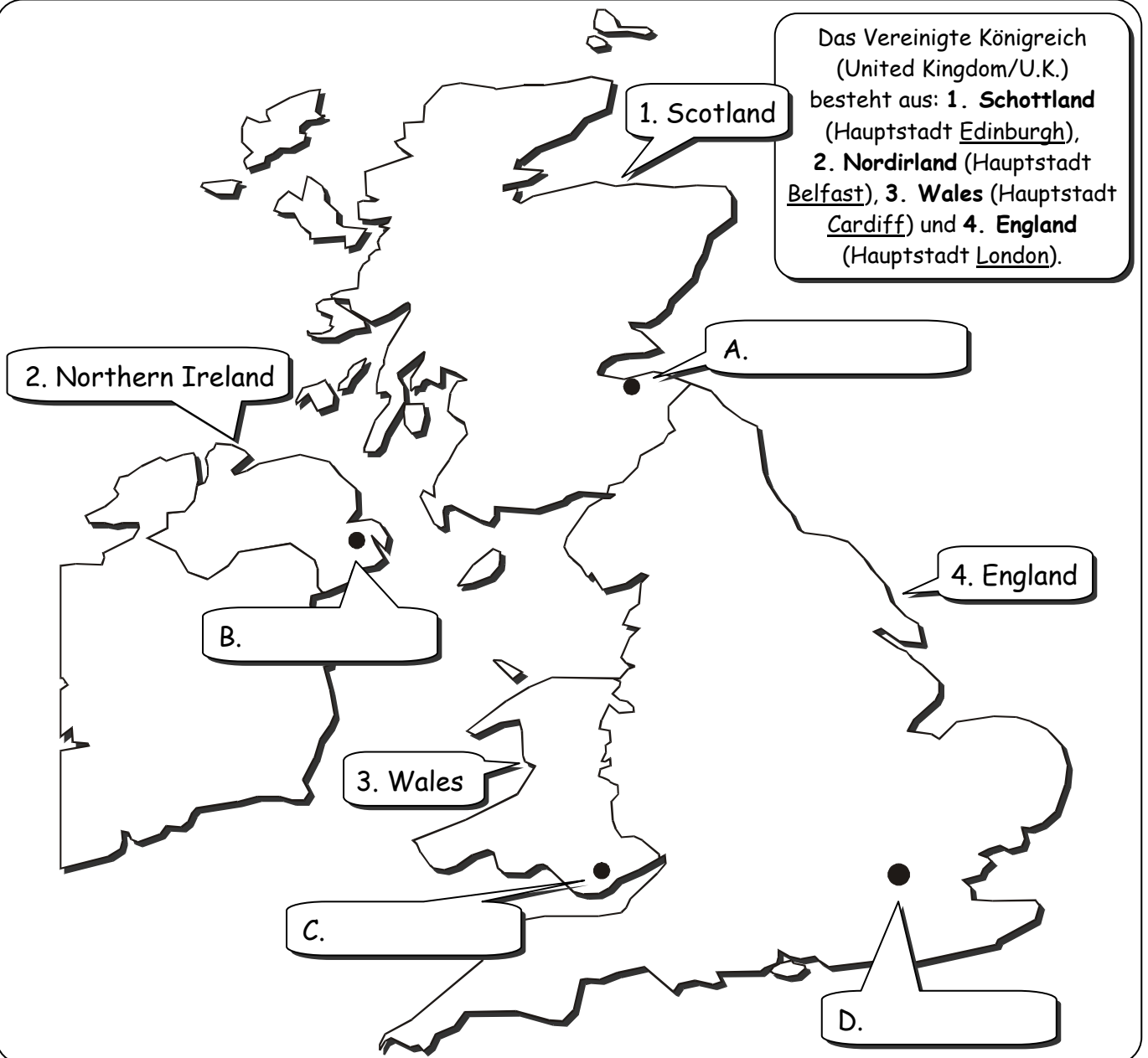
picture postcard



► 1. Trage die Namen der Hauptstädte ein und male die Karte aus.



U.K.

Das Vereinigte Königreich (United Kingdom/U.K.) besteht aus: 1. **Schottland** (Hauptstadt Edinburgh), 2. **Nordirland** (Hauptstadt Belfast), 3. **Wales** (Hauptstadt Cardiff) und 4. **England** (Hauptstadt London).



► 2. Schreibe diese berühmten Londoner Sehenswürdigkeiten in alphabetischer Reihenfolge auf.

A. Regents Park, B. HMS Belfast (ein Marineschiff), C. China Town, D. Oxford Street, E. London Zoo (Tiergarten), F. Globe Theatre, G. Tower Bridge (Brücke), H. Big Ben (Glocke)



► 1. Schreibe die richtigen Wörter unter jede Abbildung.

U.S.A.

Statue of Liberty



1.

The bald eagle



2.

The Stars and Stripes



3.


Independence Day



4.

A. Sternenbanner, B. Freiheitsbild, C. 4. Juli, D. Weißkopfseeadler

► 2. Trage die Namen der acht größten Städte von Amerika in die Felder ein, die größte am Anfang.



A. Houston	2.012.626
B. Phoenix	1.418.041
C. New York	8.104.079
D. San Diego	1.263.756
E. Philadelphia	1.470.151
F. Chicago	2.862.244
G. San Antonio	1.236.249
H. Los Angeles	3.845.541

Einwohnerzahl

► 3. Amerika besteht aus 50 Staaten. Sechzehn davon sind in diesem Wortsuchspiel versteckt.

I A W M H A N O Z I R A
N K O A A A S A O M H A
D S H I T I O N D A F I
I A A N U I N A A R L G
A L D E H N O T R Y O R
N A I O G T G N O L R O
A T E X A S E O L A I E
A D A V E N R M O N D G
K A N S A S O O C D A N



A. Alaska	I. Maine
B. Arizona	J. Maryland
C. Colorado	K. Montana
D. Florida	L. Nevada
E. Georgia	M. Ohio
F. Idaho	N. Oregon
G. Indiana	O. Texas
H. Kansas	P. Utah

Die restlichen Buchstaben ergeben zusammen den Namen der Hauptstadt der U.S.A.

► 1. Setze die Ziffern in Buchstaben um und schreibe die Wörter auf.

Victory

A	B	C	D	E	F	G	H	I	J	K	L	M	N	O	P	Q	R	S	T	U	V	W	X	Y	Z
3	18	7	12	21	16	11	5	14	23	2	8	10	19	25	4	15	26	1	13	9	24	17	6	22	20

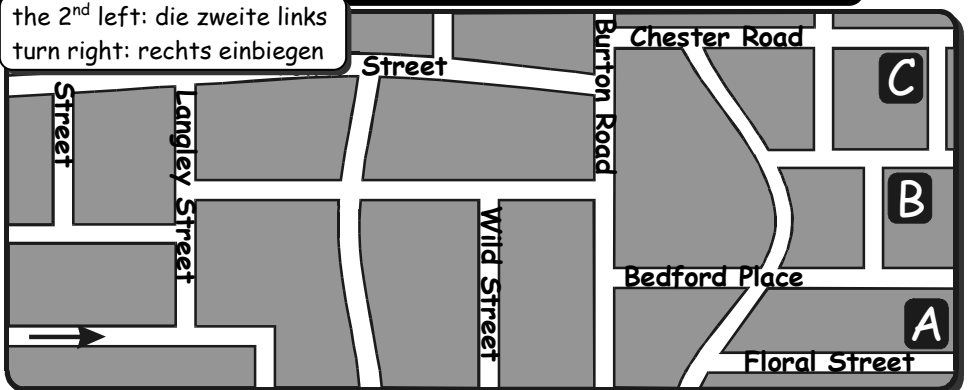
1	12/14/24/21/26	D
2	18/21/3/24/21/26	
3	3/7/13/14/24/14/13/22	
4	11/8/25/24/21	
5	25/8/14/24/21	
6	1/8/3/24/21	
7	8/25/24/21	
8	24/14/7/13/25/26/22	
9	16/21/24/21/26	
10	1/9/26/24/14/24/3/8	



► 2. Wo kommst du hin, A, B oder C? Zeichne die Route auf dem Plan ein. Starte beim Pfeil.

1. Go straight on. (geradeaus.)
2. Turn left into Langley Street.
3. Take the 1st right.
4. Go straight on.
5. Turn right at the end.
6. Take the 1st left.
7. Go straight on.
8. Take the 2nd left.
9. It's on your right-hand side.
(Es ist auf der rechten Seite.)

the 2nd left: die zweite links
turn right: rechts einbiegen



► 3. Ordne die Buchstaben richtig zu.

- | | | |
|-------------|---|-----------------|
| 1. ant | C | I. Biber |
| 2. bear | | Z. Eichhörnchen |
| 3. beaver | | A. Strauß |
| 4. deer | | E. Wal |
| 5. elephant | | M. Hirsch |
| 6. ostrich | | C. Ameise |
| 7. owl | | E. Geier |
| 8. squirrel | | P. Elefant |
| 9. vulture | | N. Eule |
| 10. whale | | H. Bär |

► 4. Male diesen Raben schwarz aus.



► 1. Schreibe das richtige Wort zu jedem Bild.

Volleyball



1.



2.



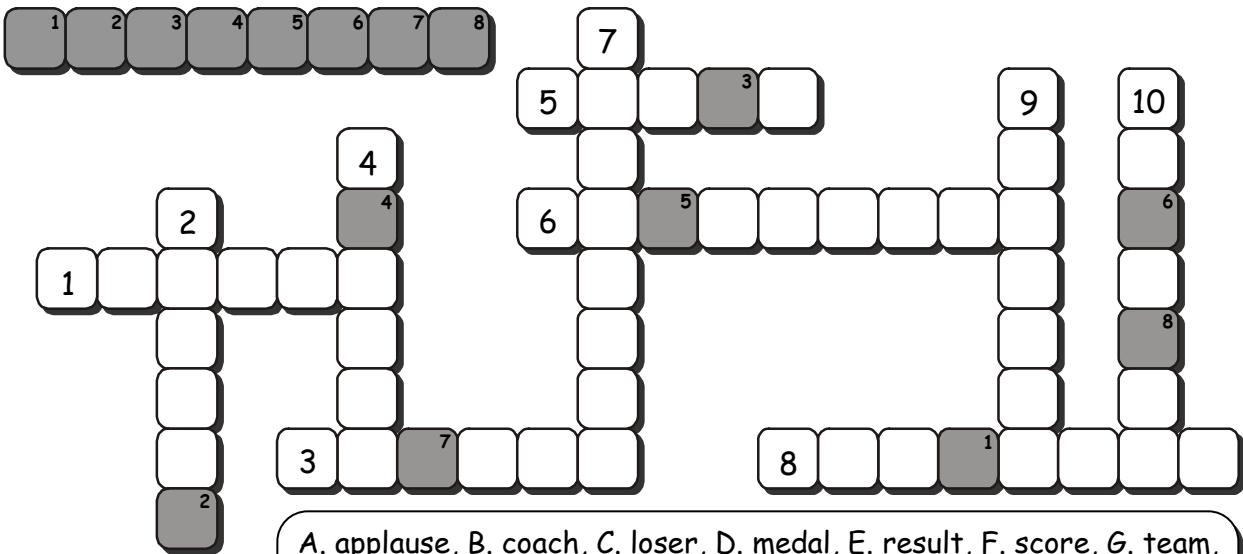
3.



4.

A. basketball, B. volleyball, C. hurdle race, D. pole vault

► 2. Trage alle Wörter an der richtigen Stelle ein.



A. applause, B. coach, C. loser, D. medal, E. result, F. score, G. team, H. trainer, I. victory, J. winner

► 3. Ordne die Buchstaben richtig zu.

Länder mit Topvolleyballteams.

- | | | |
|--------------|---|-----------------|
| 1. Russia | L | G. Argentinien |
| 2. USA | | L. Russland |
| 3. Italy | | S. Deutschland |
| 4. Brazil | | U. Bulgarien |
| 5. Poland | | I. Amerika |
| 6. Bulgaria | | J. Polen |
| 7. France | | E. Griechenland |
| 8. Argentina | | N. Italien |
| 9. Greece | | D. Frankreich |
| 10. Germany | | E. Brasilien |


Englisches Wort für Linienrichter.

► 4. Vervollständige diese Zeichnung.




► 1. Schreibe das richtige Wort zu jedem Bild.


Weather



1.



2.



3.




4.

A. snow, B. storm, C. lightning, D. rain

► 2. Wardrobe (Kleiderschrank). Trage die Wörter an der richtigen Stelle ein.

1 2 3 4 5 6

Englisches Wort für Schneider.



A. clothes, B. dress, C. jacket, D. jeans, E. shirt, F. shoes, G. socks, H. sweater, I. trousers, J. wardrobe

► 3. Ordne die Buchstaben richtig zu.

1. to wait
2. to wake
3. to walk
4. to wash
5. to watch
6. to wave
7. to weigh
8. to win
9. to work
10. to wrestle
11. to write

W
[]
[]
[]
[]
[]
[]
[]
[]
[]
[]


- G. wiegen
- W. warten
- N. winken
- S. schreiben
- D. gewinnen
- Y. ringen
- O. wachen
- I. schauen
- K. waschen
- A. arbeiten
- R. laufen

► 4. Zeichne die andere Hälfte dieses Schneekristalls.



► 1. Schreibe in jedes Kästchen die richtigen Buchstaben.

Words



Die Bilder stehen in alphabetischer Reihenfolge.

A. dog, B. no smoking, C. ambulance, D. police, E. cat, F. web, G. bus, H. moon, I. books, J. cup, K. megaphone, L. motorbike, M. boy, N. music, O. girl, P. CD, Q. information, R. medal, S. lips, T. bicycle, U. envelope, V. world, W. detective, X. eye

► 2. Ordne die Buchstaben richtig zu.

1. bicycle
2. books
3. boy
4. cup
5. eye
6. girl
7. information
8. medal
9. moon
10. motorbike
11. music
12. police
13. world

S


- N. Musik
- I. Mond
- S. Fahrrad
- O. Auge
- D. Polizei
- H. Junge
- R. Medaille
- S. Welt
- O. Pokal
- F. Information
- C. Bücher
- L. Mädchen
- E. Motorrad

► 3. Zeichne hier unten ein Piktogramm.

Zum Beispiel von einer Schule.

► 1. Schreibe in jedes Kästchen die richtigen Buchstaben.

X-tra



Die Bilder stehen in alphabetischer Reihenfolge.

A. star, B. bed, C. wheelchair, D. golf, E. mouse, F. house, G. aeroplane, H. thunder, I. mask, J. bomb, K. computer, L. hand, M. camera, N. swimming, O. calendar, P. tools, Q. flag, R. pencil, S. glasses, T. car, U. skiing, V. island, W. present, X. scissors

Schere

► 2. Suche die richtige Übersetzung. Verwende die oben stehenden Wörter.

1. Geschenk

2. Kalender

3. Rollstuhl

4. Donner

5. Bombe

6. Maske

7. Werkzeuge

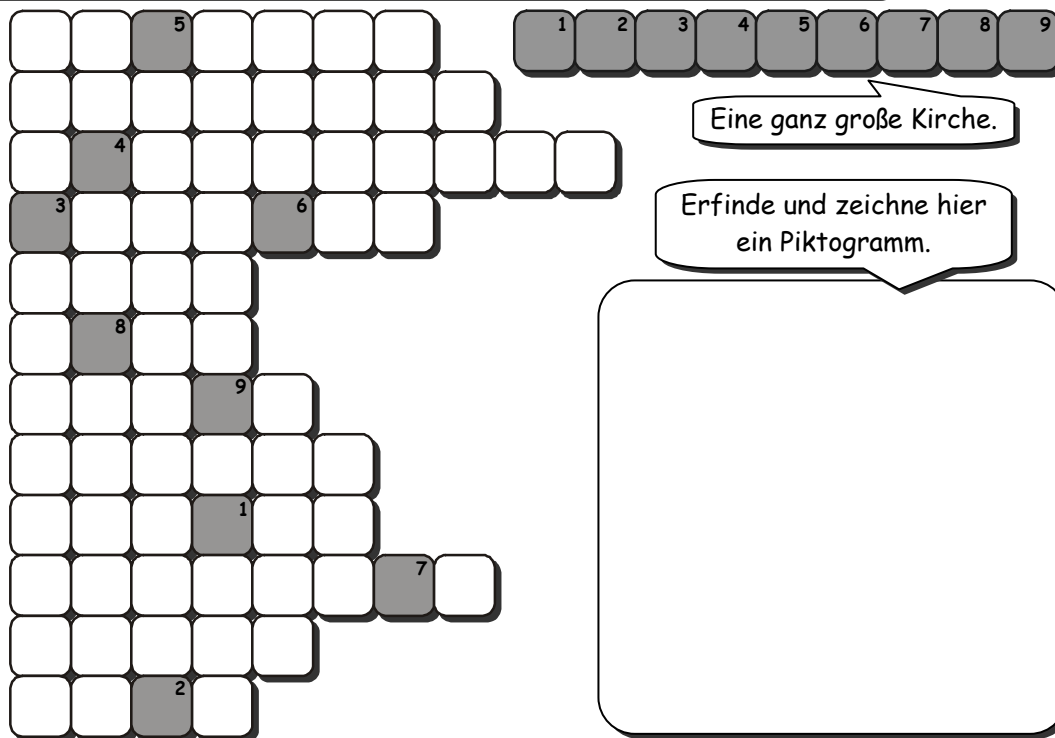
8. Insel

9. Bleistift

10. Schere


11. Maus

12. Fahne




► 1. Ordne den Abbildungen die richtigen Buchstaben zu.

X-mas



A. post, B. fireplace, C. Christmas tree, D. sledge, E. lights, F. candles, G. bells, H. ball, I. presents, J. star, K. snowman, L. reindeer

► 2. Welche 7 Wörter (Übung 1) passen hier?



► 3. Fülle diese Weihnachtsstiefel.

Englische Kinder hängen diesen Christmas stocking auf, damit ihn der Weihnachtsmann füllen kann.



► 1. Suche die richtige Übersetzung zu jeder Strophe.

You

You

1. you and me
a perfect pair
always together
everywhere

2. you stay close
at my side
even when I
want to hide

3. never let me
out of sight
going left
or going right

4. this goes on
night and day
can't you get
out of my way

5. have a life
of your own
will you please
leave me alone

6. why are you
so very near
next to me
always here

7. don't spend all
your time on me
let me live
let me free

8. don't you dare
to stay around
you black shadow
on the ground

Du

A. du bleibst nah
an meiner Seite
sogar wenn ich
mich verstecken will

B. lebe
dein eigenes Leben
lass mich bitte
in Ruhe

C. das geht immer so
Tag und Nacht
kannst du mir nicht
aus dem Weg gehen

D. Verbringe nicht
deine Zeit mit mir
lass mich leben
lass mich frei


E. niemals verlierst du
mich aus den Augen
ob ich nun links
oder rechts gehe

F. du und ich
ein vollkommenes Paar
immer zusammen
überall

G. untersteh dich
hier zu bleiben
du schwarzer Schatten
auf dem Boden

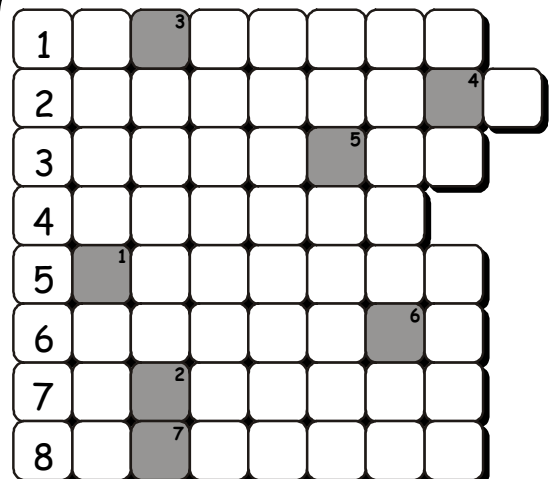
H. warum bist du
so dicht
neben mir
immer hier

1	F
2	
3	
4	
5	
6	
7	
8	



...let me live
let me free!

► 2. Trage die Wörter in alphabetischer Reihenfolge in das Rätsel ein.



1 2 3 4 5 6 7

Englisches Wort für Fabrik.

A. academy, B. majesty, C. mystery
D. history, E. biology, F. family,
G. activity, H. fantasy

► 3. Schreibe jeden 5. Buchstaben auf.

WEQRHTYUIOPLKJWHGFD
OSAMNLBVCXDZASDAFGH
JRKLP OEIU YTYREWQOZPX
NUMWLA

□ □ □ □ □ □ □ □ □ □
□ □ □ ?

Verstehst du diese Frage? YES/NO

► 4. Zeichne den Schatten dazu.



► 1. Trage den entsprechenden Buchstaben in das Kästchen ein.

Years

- | | | |
|----------|----------|---------------------------------------|
| 1. 1764 | E | H. eleven hundred and seventy-three |
| 2. 1872 | | T. two thousand and two |
| 3. 1491 | | F. seventeen hundred and twenty-eight |
| 4. 1173 | | G. fourteen hundred and ninety-one |
| 5. 2002 | | U. seventeen hundred and thirty-one |
| 6. 1941 | | R. eighteen hundred and twenty-seven |
| 7. 1728 | | O. sixteen hundred and forty-seven |
| 8. 1647 | | E. seventeen hundred and sixty-four |
| 9. 1731 | | Y. nineteen hundred and forty-one |
| 10. 1827 | | I. eighteen hundred and seventy-two |



► 2. Schreibe alle Zehner an die richtige Stelle.

Trage hier die Lösung ein.

1 2 3 4 5


A. ten, B. twenty, C. thirty, D. forty, E. fifty, F. sixty, G. seventy, H. eighty, I. ninety

► 3. Schreibe diese Mädchennamen richtig auf.

Diese zwölf Namen enden alle auf 'y'.

- | | |
|-------------|-----------|
| ysrbuA .1 | 1. Audrey |
| ybniC .S | 2. |
| ylimE .E | 3. |
| yltaK .A | 4. |
| ylcuJ .E | 5. |
| ybnam .d | 6. |
| yppep .T | 7. |
| ybnaz .8 | 8. |
| ylhniE .9 | 9. |
| ylcatE .0I | 10. |
| ylatfiT .1I | 11. |
| ylntiW .S1 | 12. |

► 4. Zeichne diese 'Y' so schön wie möglich nach.



► 1. Schreibe das richtige Wort unter jede Abbildung.

Zoo




1.



2.



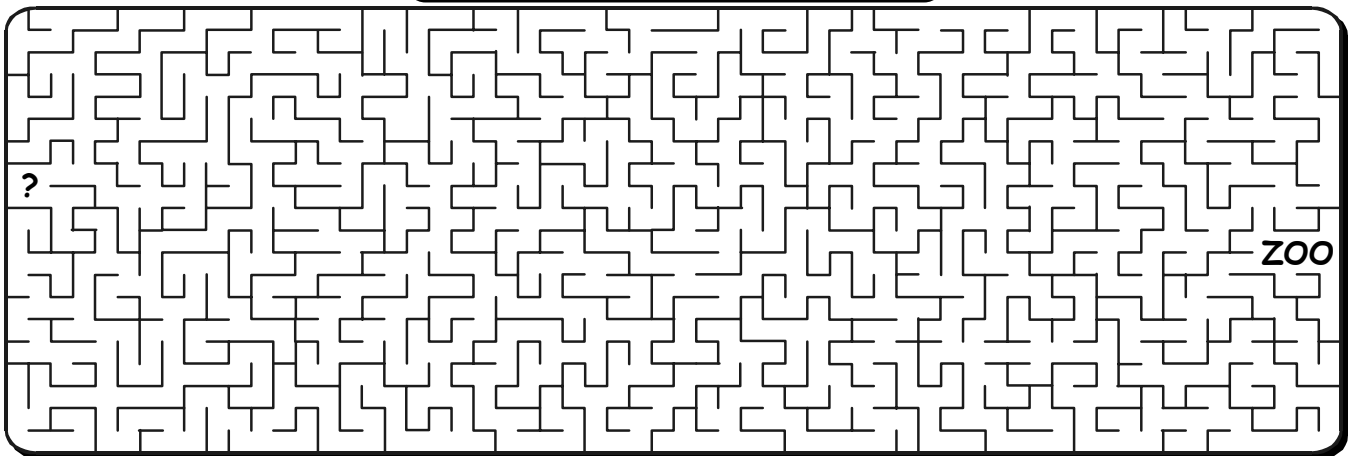
3.



4.

A. wolf, B. monkey, C. kangaroo, D. raccoon

► 2. Suche den kürzesten Weg zum Zoo.



► 3. Findest du die fünfzehn Tiere?

E S I O T R O T A P C
 E F F A R I G C L E R
 N P A R R O T A L N O
 O T I G E R R M I G C
 O A B E O A A E R U O
 C N V W E E R L O I D
 C E L B F L O W G N I
 A Y E L E P H A N T L
 R H O O R A G N A K E

A. bear, B. camel, C. crocodile, D. elephant, E. giraffe,
 F. gorilla, G. hyena, H. kangaroo, I. owl, J. parrot,
 K. penguin, L. raccoon, M. tiger, N. tortoise, O. wolf

► 4. Male diesen lachenden Löwen aus.

